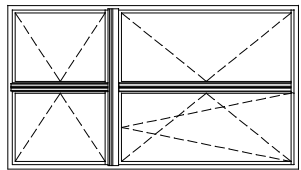
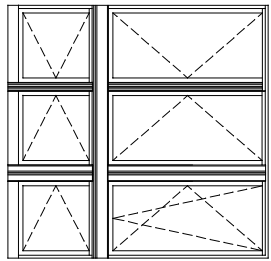
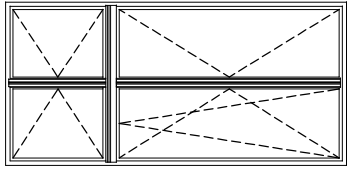
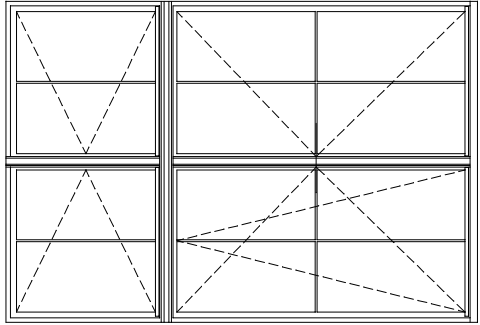
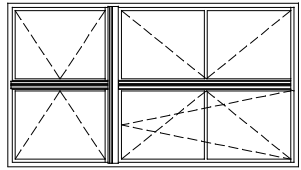
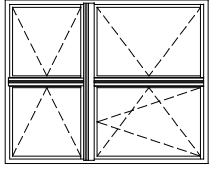
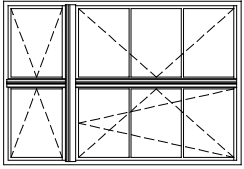
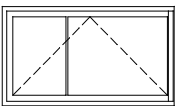
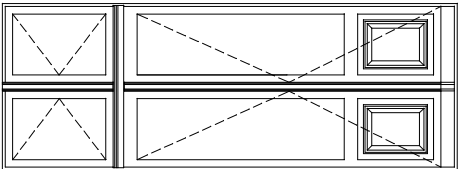


ZESTAWIENIE OKIEN I DRZWI BALKONOWYCH

NR.	1	1	1	1	1	1	1	1	1
SYMBOL	01	02	03	04	05	06	07	08	09
SCHEMAT									
WYMIARY W ŚWIETLE OŚCIEŻY – OTWORU	So 119	183	128	216	108	97	110	67	129
	Ho 208	188	245	312	192	137	170	115	320
WYMIARY W ŚWIETLE WEGARKÓW	Sw 100	170	110	204	98	90	97	60	110
	Hw 195	175	230	306	174	130	160	110	306
WYMIARY OŚCIEŻNICZY W ŚWIETLE ZEWNETRZNYM	Sz 110	180	118	216	110	95	105	66	120
	Hz 215	185	235	312	208	135	165	112	315
ILOŚĆ	9	2	2	3	1	2	4	1	1
RAZEM									

w tym dwa historyczne do naprawy

do naprawy i renowacji

drzwi balkonowe do naprawy i renowacji

i renowacji z wykorzystaniem elementów z okna z demontażu – patrz opis na zdjęciu elewacji frontowej

- 09–UWAGA: 1. WYMIARY SPRAWDZIĆ NA BUDOWIE
 2. WSPÓŁCZYNNIK PRZENIKANIA CIEPŁA – $U_w = 1,1W/(m^2 \cdot K)$
 3. ZACHOWAĆ PODZIAŁ I ELEMENTY OZDOBNE

- 01–03–UWAGA: 1. WYMIARY SPRAWDZIĆ NA BUDOWIE
 2. WSPÓŁCZYNNIK PRZENIKANIA CIEPŁA – $U_w = 0,9 W/(m^2 \cdot K)$
 3. ZACHOWAĆ PODZIAŁ I ELEMENTY OZDOBNE
 4. OKNA DREWNIANE ZESPOLONE 3 SZYBOWE

- 05–08–UWAGA: 1. WYMIARY SPRAWDZIĆ NA BUDOWIE
 2. WSPÓŁCZYNNIK PRZENIKANIA CIEPŁA – $U_w = 1,1W/(m^2 \cdot K)$
 3. ZACHOWAĆ PODZIAŁ I ELEMENTY OZDOBNE
 4. OKNA DREWNIANE ZESPOLONE 2 SZYBOWE–KLATKA SCHODOWA

- 04–UWAGA: 1. WYMIARY SPRAWDZIĆ NA BUDOWIE
 2. OKNA KROSNOWE DO NAPRAWY I RENOWACJI

- DO NAPRAWY I RENOWACJI
 4. DRZWI BALKONOWE 2 SZYBOWE MIĘDZY SALĄ A ZABUDOWANYM TARASEM NA PIETRZE

ZAKŁAD PROJEKTOWANIA I NADZORU BUDOWLANEGO
 66–200 Świebodzin, Plac Jana Pawła II, 14/8
 tel. (68)3824382

Nazwa i adres: PUBLICZNE PRZEDSZKOLE NR.3 66–200 ŚWIEBODZIN UL. ZACHODNIA 2		Faza opracowania : Projekt budowlany	
Tytuł rys.: ZESTAWIENIE OKIEN I DRZWI BALKONOWYCH– OGÓLNE	SKALA: 1:50	Nr rysunku : 32	
BRANŻA: ARCHITEKTURA I KONSTRUKCJA		Data: 03.2022 r	
	Jacek Kucharzewski	Nr uprawnień 124/79/Zg	Podpis