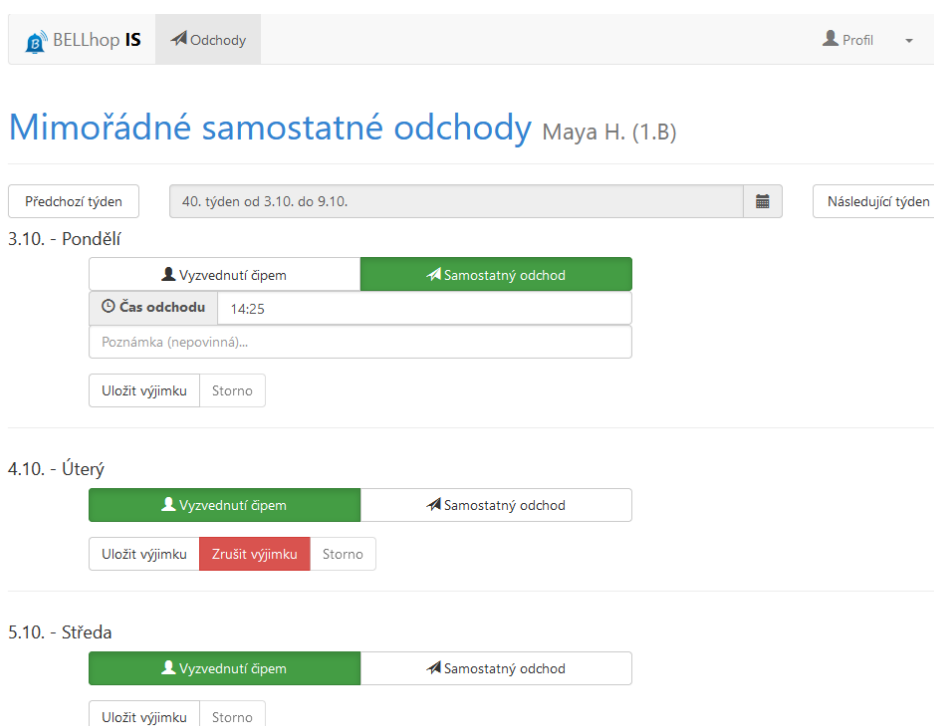


Mimořádná změna samostatných odchodů

BELLhop IS

Na stránce „Mimořádné samostatné odchody“ můžete jednorázově změnit čas odchodu, samostatný odchod zadat nebo naopak zrušit.



BELLhop IS Odchody Profil

Mimořádné samostatné odchody Maya H. (1.B)

Předchozí týden 40. týden od 3.10. do 9.10. Následující týden

3.10. - Pondělí

Vyzvednutí čipem Samostatný odchod

Čas odchodu 14:25

Poznámka (nepovinná)...

Uložit výjimku Storno

4.10. - Úterý

Vyzvednutí čipem Samostatný odchod

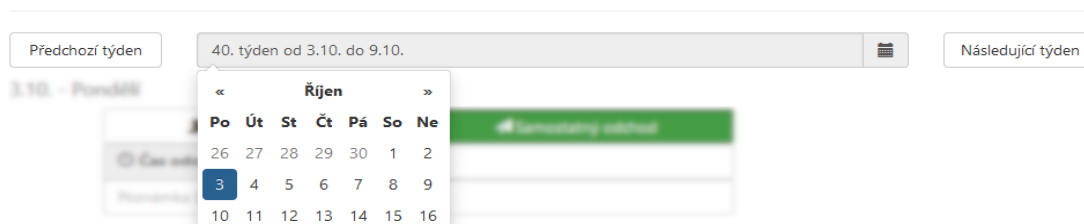
Uložit výjimku Zrušit výjimku Storno

5.10. - Středa

Vyzvednutí čipem Samostatný odchod

Uložit výjimku Storno

Tlačítky “Předchozí týden” resp. “Následující týden” se můžete posunout na předchozí resp. následující týden. Také je možné klepnutím na popis týdne zobrazit kalendář a výběrem datumu změnit zobrazený týden.



Předchozí týden 40. týden od 3.10. do 9.10. Následující týden

3.10. - Pondělí

« Říjen »






Po	Út	St	Čt	Pá	So	Ne
26	27	28	29	30	1	2
3	4	5	6	7	8	9
10	11	12	13	14	15	16

Uložit výjimku

Zadání samostatného odchodu

U příslušného dne klepněte na tlačítko Samostatný odchod, aby bylo zelené. Objeví se pole pro zadání samostatného odchodu.

5.10. - Středa

 Vyzvednutí čipem	 Samostatný odchod
 Čas odchodu	15:30
Poznámka (nepovinná)...	
 Uložit výjimku	 Storno




Do pole „Čas odchodu“ vyplňte požadovaný čas. Čas zadávejte s dvojtečkou bez mezer, například 15:30. Čas musí odpovídat pravidlům školy, kdy je možné žáky z družiny vyzvedávat.

Můžete vyplnit poznámku, kterou vychovatel uvidí v době odchodu.

Na závěr je třeba výjimku uložit tlačítkem Uložit výjimku.

Zrušení nastavené výjimky






Červeným tlačítkem Zrušit výjimku provedete zrušení nastavené výjimky a žák bude odcházet jako obvykle, podle zadaného pravidelného samostatného odchodu nebo vyzvednutí čipem.

 Uložit výjimku	 Zrušit výjimku	 Storno
--	--	--

Změna samostatného odchodu

Pro změnu času samostatného odchodu stačí změnit čas samostatného odchodu a potvrdit tlačítkem Uložit výjimku.






3.10. - Pondělí

 Vyzvednutí čipem	 Samostatný odchod
 Čas odchodu	15:30
Poznámka (nepovinná)...	
 Uložit výjimku	 Storno

Zrušení samostatného odchodu

Pro zrušení pravidelného samostatného odchodu a vyzvednutí čipem stačí zvolit tlačítko Vyzvednutí čipem, aby bylo zelené a uložit tlačítkem Uložit výjimku.

4.10. - Úterý

 Vyzvednutí čipem	 Samostatný odchod	
 Uložit výjimku	 Zrušit výjimku	 Storno