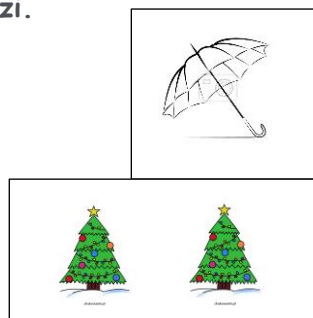



- Deszcz z początkiem listopada, mrozy w styczniu zapowiada
- Grudzień ziemię grudzi, dla zwierząt i ludzi.



„SAFA CZY SZAFA ?”

PISEMKO LOGOPEDYCZNE DLA MŁODSZYCH UCZNIÓW I ICH RODZICÓW

W TYM NUMERZE 5 MINUT Z
GŁOSKĄ CZ

Szkoła Podstawowa im Mikołaja Kopernika
ul. Szkolna 7
88-420 Rogowo

Numer II

KLASA I

głoska **CZ** w
izolacji, sylabie,
wyrazie, zdaniu,
obrazkach,
wierszu; ćwiczenia
języka i warg



opracowanie i dystrybucja logopeda

3. ĆWICZYMY WYMOWĘ GŁOSKI –CZ-

-sylaby

CZA, CZO, CZE, CZU, CZY

ACZ, OCZ, ECZ, UCZ, YCZ

ACZA, OCZO, ECZE, UCZU, YCZY

CZACZ, CZOCZ, CZECZ, CZUCZ, CZYCZ

CZACZA, CZOCZO, CZECZE, CZUCZU, CZYCZY

-wyrazy/słowa

-CZAPKA ,CZAJNIK, CZAPLA, CZEK, CZERWONY, CZARNY ,CZAREK ,

-OCZY ,ZNACZEK, TĘCZA, LICZY, CZYTA, KLUCZE, HACZYK ,NACZYNIA, POCZTA,

- WIECZÓR, WNUCZEK, KACZKA, PACZKA, PAJĘCZYNA ,TACZKA, LALECZKA

- KLUCZ, MECZ, MIECZ, PŁACZ, WARKOCZ, PORĘCZ, BADACZ, KOŁACZ, PUCHACZ,

- wyrażenia

- CZERWONA CZAPKA, CZARNA CZUPRYNA , CZAPLA I CZAJKA, CZUBEK

CZOŁA , CZARY CZAROWNICY, WYPIECZONA BUŁECZKA , POCZTOWA

PACZKA , KACZKA DZIWACZKA, KLUCZ NA HACZYKU, KUBECZEK MLECZKA

- zdania

-PIES SKACZE PRZEZ OBRĘCZ. CZAREK LUBI MLECZKO. CZESIA GOTUJE LECZO.

CZAROWNIK WYCZAROWAŁ KACZKĘ. WNUCZKA KUPIŁA CZEKOLADY.

- głoski w połączeniach [SZCZ]

-SZCZENIAK, SZCZOTECZKA, SZCZEBLE, SZCZUPAK , BLUSZCZ, DESZCZ ,KLESZCZ

-PŁASZCZ, SZCZELINA ,SZCZECIN, SZCZĘŚCIE, SZCZEPAN, SZCZODRY

1.ĆWICZENIA PRZYGOTOWUJĄCE NARZĄDY MOWY DO WYMOWY GŁOSKI CZ

Ćwiczenia języka:

- „magiczne miejsce” - unoszenie czubka języka do wałka dziąsłowego,
- „kłąskanie,
- przesuwanie językiem po wewnętrznej stronie zębów,
- utrzymywanie jak najdłużej języka na wale dziąsłowym,
- odklejanie chrupki od wałka dziąsłowego,
- „młotek” - stawianie kropek językiem na wale dziąsłowym,
- wklejanie języka w podniebienie „pozycja kobry”,
- szukanie językiem ostatnich zębów u góry i na dole;
- lizanie podniebienia przy otwartych ustach,
- rysowanie kształtów językiem na podniebieniu: trójkąt, koło, serce,
- ćwiczenia praktyki i kinestezji języka: unoszenie języka do wałka dziąsłowego i układanie go w pozycji neutralnej za zębami.

Ćwiczenia warg:

- szybkie zmienianie układu ust „uśmiech”-„ryjek”,

- wykonywanie ruchów imitujących gwizdanie i cmokanie,
- zakładanie wargi dolnej na górną i odwrotnie,
- dmuchanie przez wargi ułożone w kształt dziobka i z zębami górnymi na dolnej wardze,
- parskanie,
- półuśmiech-odciąganie na przemian kąćków warg,
- nadymanie policzków i powolne wypuszczanie powietrza ustami lub nosem.

ĆWICZENIA ODDECHOWE

- nauka oddychania przez nos,
- unoszenie rąk w górę podczas wdechu, spokojne opuszczanie rąk przy wydechu,
- wykonywanie wdechu i zdmuchiwanie świeczki (powoli, szybko) na wydechu,
- wydmuchiwanie baniek mydlanych,
- dmuchanie przez słomkę umieszczoną w kubeczku z wodą,
- dmuchanie na papierowe kulki, piórka,
- dmuchanie na wiatraczki, do dmuchajki.

2. JAK POWSTAJE GŁOSKA CZ?

- USTA ZAOKRĄGLONE, WYSUNIĘTE (TWORZĄ RYJEK)

- ZĘBY ZBLIŻONE DO SIEBIE ;

- NASTĘPUJE SZYBKIE ZWARCIE CZUBKA JĘZYKA Z WAŁKIEM DZIAŚŁOWYM

(„ STRZELAMY „JĘZYKIEM)



Naśladowanie dźwięków lokomotywy, w szybkim tempie wypowiadamy cz – cz – cz – cz, przybliżając dłoń do wargi. Do ćwiczenia można dołączyć ruch bądź gesty.

Ćwiczenia domowe warto rozpocząć od usprawnienia narządów artykulacyjnych. Pierwsze ćwiczenie- cofanie czubka języka od górnych zębów w kierunku podniebienia miękkiego. Drugie ćwiczenie- delikatne żucie brzegów języka zębami trzonowymi. Trzecie ćwiczenie- masować także czubkiem języka podniebienie, policzki, dziąsła (chodzi tutaj o uwrażliwienie czubka języka, który podczas artykulacji „cz” odbija się od wałka dziąsłowego).

5. UTRWALENIE GŁOSKI CZ W WIERSZYKACH

NIEBIESKIE OKULARY

CZARY MARY, CZARY MARY,

MAM NIEBIESKIE OKULARY .

OKULARY MI SIĘ ZBIŁY,

WSZYSTKIE CZARY SIĘ SKOCZYŁY.



LECZO

CZTERY MARCHWIE W KAWAŁECZKACH,


MAKA ,WODY,PÓŁ KUBECZKA.

DWIE PAPRYCZKI I KABACZEK




PIECZEŃ POKRÓJ W DROBNY MACZEK.

DECZKO CZILI, KECZUP DAMY

I NA UCZTĘ LECZO MAMY.



4. NAZWIJ OBRAZKI I POMALUJ JE



ZADANIE DLA ODWAŻNYCH!!!

ODCZYTAJ WYRAZY.

UWAGA: OSTATNIA LITERA WYRAZU JEST PIERWSZĄ NASTĘPNEGO WYRAZU



CZUBEKOCZEKŁUCZAREKOCZEKUBECZEKOŁACZEK

Ćwiczeniem usprawniającym pamięć oraz utrwalającym poprawną wymowę „cz” jest przedstawienie dziecku ciągu wyrazów (3-5 wyrazów).

Zadaniem dziecka jest zapamiętać wyrazy, w których interesująca nas głoska występuje

Np.: - czapka, czapla, borówka, czytanka

- czar, dar, czek, czad

- biegacz, maczuga, kurczak, drukarka, czary

