



ÚSMEVNÍK



1. ročník, číslo 4, 2022/2023,
marec - apríl

PREČÍTAJTE SI NAŠE VESELÉ ŠKOLSKÉ SPRÁVY,
KTORÉ VÁM VYČARIA ÚSMEV NA TVÁRI.




LYŽIARSKY VÝCVIK



Aj keď už začal trošku miznúť sneh, vybrali sa žiaci 7. ročníka základnej školy a 2. ročníka OU na lyžiarsky výcvik. Napriek nášmu strachu a obavám, či to zvládneme, sme sa s chuťou pustili do lyžovania a tešili sa svojim pokrokom na lyžiach. Ráno nás vždy prebrala rozcvička, na ktorú sme sa veľmi tešili. Sneh lákal aj k iným radovánkam, a tak sme sa na snehu vybláznili aj pri sánkovačke. No ani poobedný program nebol na zahodenie. Boli sme si zaplávať v Dolnom Kubíne. Urobili sme si výlet do Rio de Klin, k soche pána Ježiša. Navštívili sme múzeum gajdošskej kultúry v Oravskej Polhore. Vyštverali sme sa k obrej lavičke v Oravskej Polhore. Na izbách sme si užili kopec randy a bolo nám všetkým spolu super. Ďakujeme p. majstrovi Graňákovi, p. uč. Opáľkovej a p. sestričke Košútovej, ktorí boli s nami za ich starostlivosť.

koлектív 2. KU




Wow!



Dňa 21.3. sa celou školou niesla slávnostná atmosféra a oslava literárneho umenia. Prostredníctvom prezentácií a umeleckého slova sme si pripomenuli život a dielo nášho veľkého básnika, spisovateľa a rodáka P.O. Hviezdoslava.

HVIEZDOSLAVOV KUBÍN 21. 3. 2023



Recitovali žiaci A,B,C variantu, autistických tried, praktickej školy aj odborného učilišťa.

Atmosféra v našej materskej škole sa niesla v jarnom duchu poézie. V triede pri jazierku vykvitli prvé jarné kvietky a začal pučať strom, pod ktorým nám úspešne zarecitovalo 9 detí básničky od známych autoriek: Ľudmily Podjavorinskej a Kristy Bendovej.

Počas súťaže sa všetci žiaci navzájom podporovali, povzbudzovali a odmeňovali potleskom. Venovali sme sa aj rôznym aktivitám, ktoré len umocnili krásny zážitok z dňa. Hrало sa divadielko, čítali rozprávky, maľovali sa záložky do kníh, dramatizovalo sa, spievalo a tancovalo.

Žiaci si vyskúšali ako sa kedysi písalo husím pierkom, skladali sľub mladého čitateľa a pani knihovníčka Anička pasovala našich mladších žiakov za priateľov kníh. Žiaci si z pasovačky odniesli dobrú motiváciu pre čítanie a spomienkové medaily.

Spoločne sme všetci prežili krásny deň bohatý na radosť, smiech, dobrú náladu, dobroty a odmeny. Najlepší recitátori boli odmenení aj diplomom a vecnými cenami.

Mgr. Milada Havlíčková



Do recitačnej súťaže sa zapojili 1.SD, 1.KU, 2.KU a 1. MU. Moderoval ju Andrej Zjavka. Atmosféra bola super. Recitovala sa poézia i próza. Členovia poroty boli: Mgr. Jana Jurkuľáková, Mgr. Veronika Kordiaková, Mgr. Marián Diko. Všetci recitujúci boli skvelí. Za úžasné výkony boli udelené 1.,2.,3., miesto a cena poroty.

Andrej Zjavka



V rámci prípravy na Hviezdoslavov Kubín si žiaci odborného učilišťa urobili prechádzku k soche nášho spisovateľa P.O.Hviezdoslava.

V praktickej škole nielen recitovali, ale predviedli aj výtvarný talent.



Ani naši najmenší sa nenechali zahanbiť a zapojili sa do recitovania. Svoju úlohu prijali veľmi zodpovedne a ich stvárnenie básne bolo krásne a dojímavé.



MAREC MESIAC KNIHY



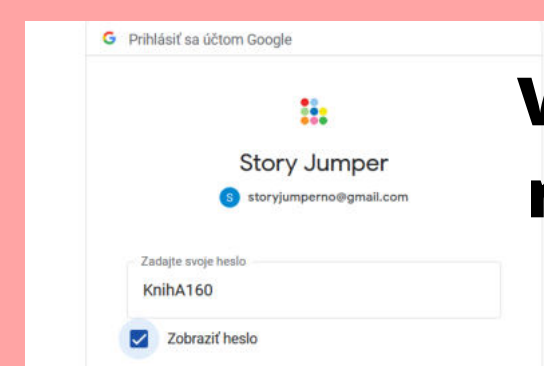
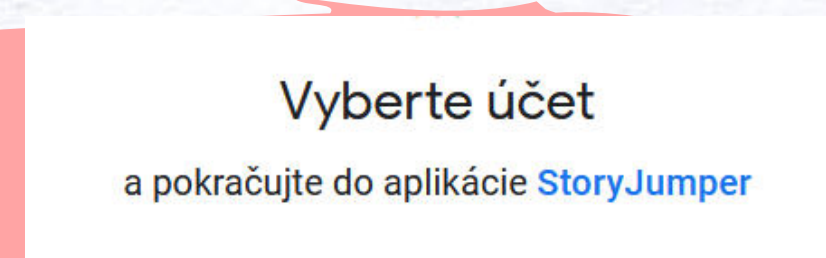
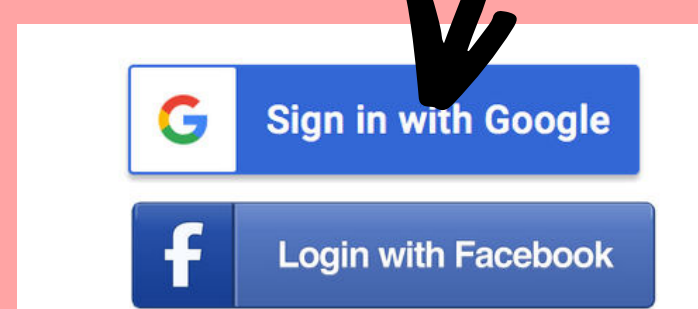
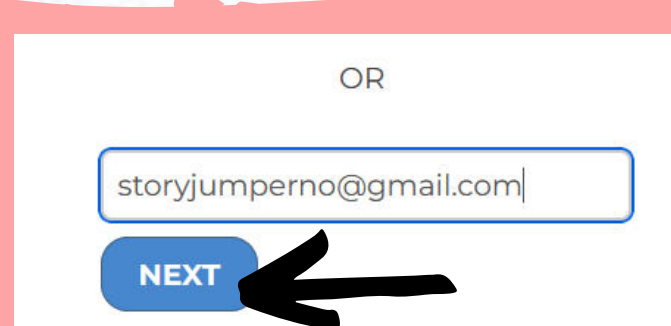
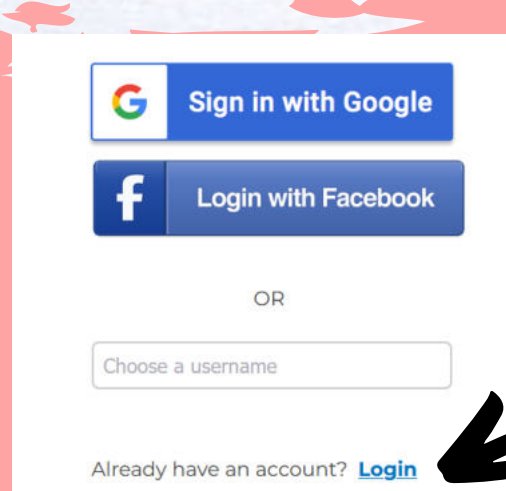
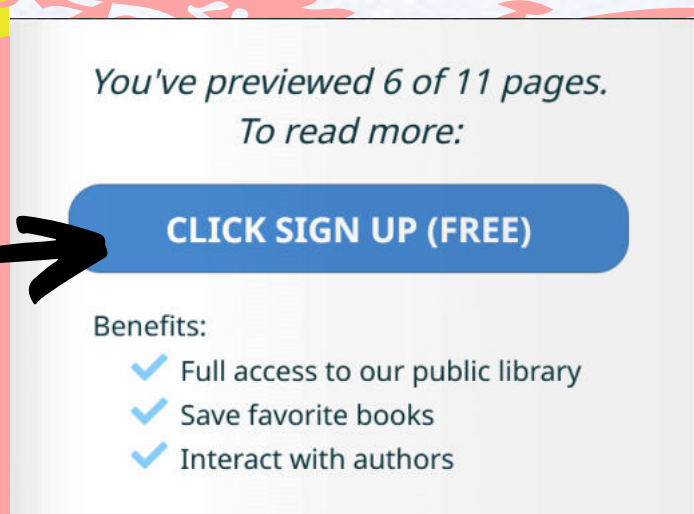
Ako tradične je mesiac marec venovaný knihám a čítaniu. Nie inak tomu bolo aj v našej škole. Na hodinách slovenského jazyka sme sa venovali tvorbe elektronických kníh. Žiaci si zlepšovali nielen svoje literárne zručnosti, ale aj digitálne zručnosti. Knihu bolo potrebné nielen napísať, ale aj upraviť, vybrať pozadie, obrázkové prvky, správne a zrozumiteľne knihu nahovoriť. A to určite nebolo vždy jednoduché a chcelo to i veľa času. No žiaci to zvládli a tešili sa z výsledku. A tak vznikli knihy rozprávkové, ale aj knihy básní, ktoré prednášali na Hviezdoslavovom Kubíne.

Tieto knihy si môžete prečítať aj vy ostatní. Každá kniha má svoj vlastný QR kód. Keď si QR kód načítate, kniha sa vám otvorí. Otvorí sa ale iba časť knihy. No nebojte sa, zadarmo sa v aplikácii môžete prihlásiť na vytvorený účet a potom už nič nebráni dočítať, alebo si vypočuť knihu až do konca. Postupujte takto....

Kliknete sem

Potom tu

Napíšete tento účet

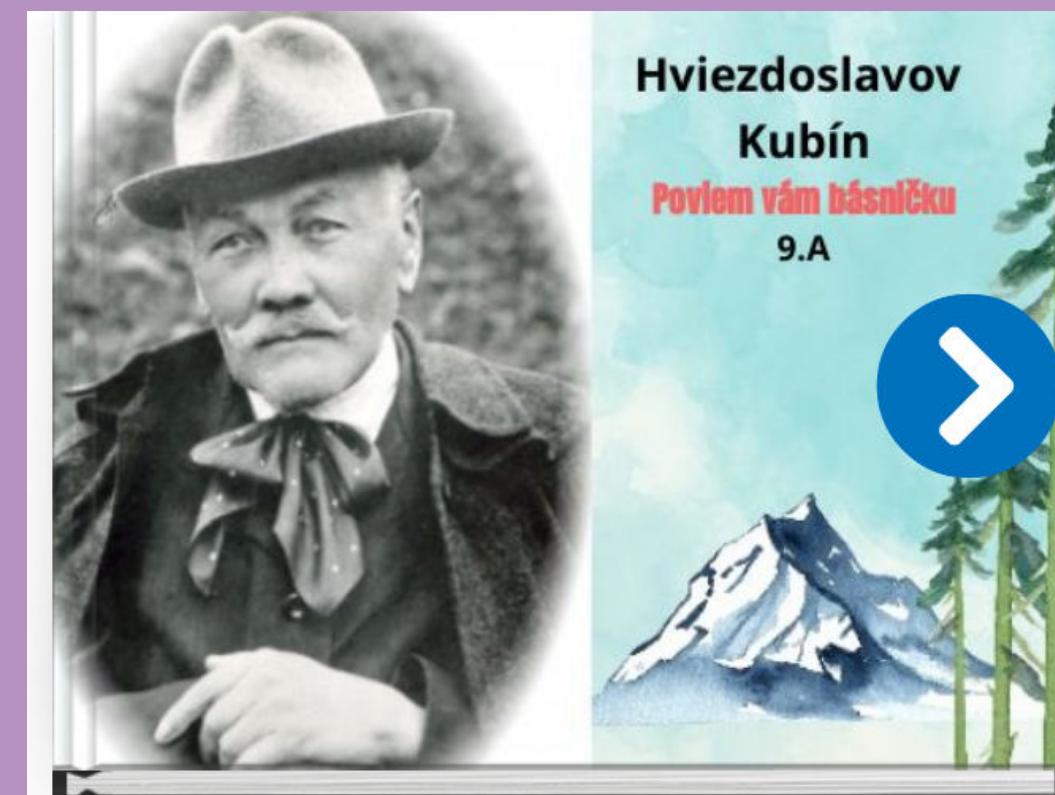
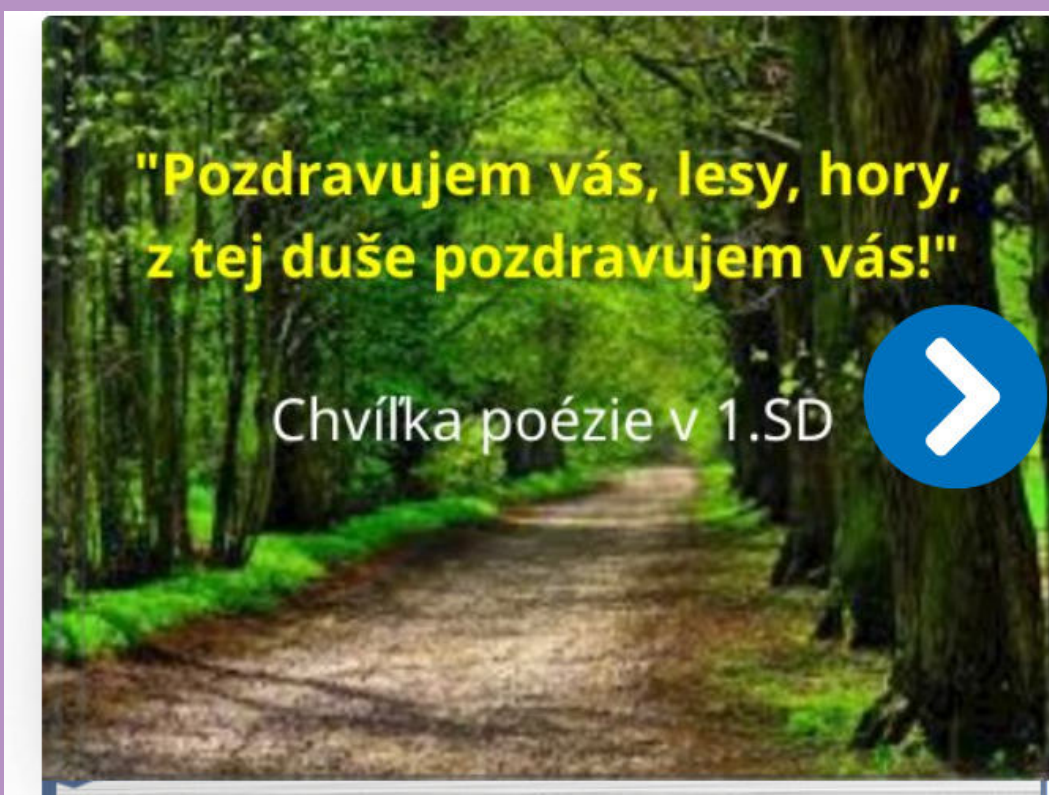


Vyberiete, alebo napíšete účet a heslo.

Rozprávka o ježkovi a včele

Kde bolo tam bolo, žil raz jeden ježko, ktorý sa rozhodol ísť na jablká. Nevidel, že na strome je včela. Keď ježko odrhol jablko, tak ho včela chcela pichnúť, ale ježko bol šikovný, skryl sa do lístia. Tam ho včela nenašla, tak odletela preč. Ježko si s chuťou mohol vychutnať sladké jablíčko. A čo robila naša včielka? Lietala si z kvietka na kvietok a zbierala sladký nektár na medík. A zazvonil lúčny zvonec a rozprávky je koniec.

Samuel Štubendek 9.A



PÔST

DUCHOVNÉ
OKIENKO

Pôst je 40 dňová príprava pred najväčšími kresťanskými sviatkami - Veľkou nocou. Máme ho preto, aby sme pochopili, čo pre nás spravil náš pán Ježiš. Počas pôstu sa aj my zriekame rôznych vecí ako sú zábava, sladkosti, časté vysedávanie na internete atď. Na najväčšie kresťanské sviatky sa môžeme pripraviť napríklad aj modlitbou, almužnou, pomáhaním druhým, skutkami kresťanskej lásky a skutkami duchovného a telesného milosrdenstva.


Andrej Zjavka




Naši žiaci mali možnosť aj v škole využiť pôstne obdobie na prípravu na Veľkú noc. Počas ranných pôstnych stretnutí na internáte sa žiaci venovali rozjímaniu nad bolestným ružencom. V stredu a piatky sa mohli prísť pomodliť krížovú cestu. Počas Veľkého týždňa mali možnosť prijať sviatosť zmierenia. Celá škola sa stretla na spoločnej svätej omši. Svätú omšu nám tradične spríjemnil náš učiteľský spevácky zbor. A nakoniec sa žiaci a učitelia mohli prísť pozrieť na dramatizovanú krížovú cestu.

redakčná rada

Ranné pôstne
stretnutia



Krížová cesta



Sviatosť zmierenia
a Svätá omša



NÁVŠTEVA PRÍSLUŠNÍKA POLICAJTNÉHO ZBORU 10. 3. 2023

S pánom policajtom Tiborom sme sa v škole na besede rozprávali na témy ako sú kriminalita, kyberšikana, správanie na cestách.

Učil nás, upozorňoval a rozprával nám o tom aké sú následky a tresty v oblasti kriminality, kyberšikany a správania sa na cestách. Povedal nám, že trestné činy delíme na niekoľko kategórií:

- Trestné činy proti životu a zdraviu
- Trestné činy proti slobode a ľudskej dôstojnosti
- Trestné činy proti rodine a mládeži

Za trestné činy môže človek dostať najprv aj napomenutie, ak to spraví znova tak 1 až 5 rokov. Ďalej nám rozprával o správaní sa na cestách, po ktorej strane má človek chodiť peši, autom, bicyklom a ešte k tomu má dodržiavať dopravné značky a používať reflexné prvky.


A na záver sme sa rozprávali o kyberšikane, aké druhy kyberšikany poznáme: fyzické a psychické ako sú napríklad: urážky, vydieranie fotkami, obťažovanie a pod. Beseda bola obohacujúca, pestrá, kvalitne pripravená a poučná.

Ďakujeme pánovi policajtovi Tiborovi za návštevu.

text: Andrej Zjavka, foto: Tomáš Beťák



„ ČISTÉ ZUBY SA NEPOKAZIA“



V mesiaci marec sa pre našich predškolákov, pripravkárov a ich rodičov, uskutočnila úvodná časť programu Dental Alarm. Dental Alarm je osvetový program, vďaka ktorému sa deti učia hravým spôsobom čistiť si zúbky správne, pravidelne a s radosťou. Pozostáva zo štyroch teoreticko-praktických školení, ktoré prezentujú hravou a zábavnou formou školitelia Patrik a Baška. Počas prezentácií, deti sprevádzajú animovaný kamaráti Lili a Lolo, s ktorými sa dozvedajú veľa podnetných informácií, ale hlavne to, ako sa správne starať o zúbky. Veríme, že tento program bude podnetný nielen pre deti a žiakov, ale aj pre rodičov, ktorí sa dozvedeli o správnych technikách čistenia zúbkov, vďaka ktorým môžu predchádzať nežiadúcemu zubnému kazu.

Mgr. Michaela Krššáková



Žiaci našej školy sa s pani učiteľkami SJL usilovne pripravovali, aby reprezentovali našu školu v prednese poézie na oblastnej súťaži „Ranené vtáčatá“ v Ružomberku. Stretli sa tam so svojimi rovesníkmi zo špeciálnych základných škôl a z DDC z Oravy a z Liptova.

RANENÉ VTÁČATA



Vyzbrojení naučenými textami a dobrou náladou išli ukázať Ružomberku a okoliu ich recitačné schopnosti Daniel Filo z 9.A, Radovan Puška zo 6.A a Celesta Pitáková z triedy 2.A. Aj keď sa nám nepodarilo získať popredné umiestnenia, potlesk po výkone našich žiakov napovedal, že sa recitácia páčila. Domov sme sa vracali bohatší o nové skúsenosti, skvelé zážitky a ešte viac motivovaní do budúcnosti.



Mgr. Milada Havlíčková



VEĽKONOČNÉ MINITRHY

Ani pred Veľkou nocou žiaci praktickej školy nezaháli. Bolo totiž potrebné pripraviť rôzne veľkonočné dekorácie, ktoré by potom ponúkli na tradičných minitrhoch. A tak sa maľovalo, lepilo, strihalo a zdobilo. Drevo, papier, rastlinné materiály sa premenili na veľkonočné vence, zajačiky, húsky, závesné ozdoby a ozdoby na stôl. Ak ste si chceli na Veľkú noc vyzdobiť a skrásliť príbytok, bolo naozaj z čoho vyberať.

kolektív praktickej školy





VEĽKONOČNÁ VÝZDOBA MESTA

Naša škola sa zapojila do „Veľkonočnej výzdoby mesta“ Námestovo. Spoločne so žiakmi sme pripravovali vlastnoručne vyzdobené veľkonočné vajíčka, ktoré sme potom išli zavesiť na vopred pripravený a určený stromček, ktorý bol pre nás nachystaný v centre mesta v priestoroch fontány. Výzdoba prebiehala v čase od 3.4. 2023 do 4. 4.2023.

Mgr. Margita Iskierková



HĽADANIE ZLATÝCH VAJÍČOK



Pátračka po zlatých vajíčkach na námestí bola pre našich žiakov veselým spestrením dňa. Zlaté vajíčka sa nám podarilo nájsť a v cukrárni Gerek nám ich vymenili za sladké veľkonočné balíčky. Ďakujeme ... Mgr. Margita Iskierková



KRÍŽOVÁ CESTA



Naši budúci murári prišli s návrhom obnoviť hranú krížovú cestu. Návrh sa zapáčil, a tak sme sa pustili do práce. Počas hodín náboženskej výchovy sa usilovne nacvičovalo. Ale nemenej dôležitú úlohu mali učitelia a žiaci, ktorí sa venovali príprave nových rekvizít, ktoré sme nenašli v našom divadelnom sklade. Namaľovať rybičky, vytvoriť medúzu a vtáčiky tiež chcelo svoj čas.



Krížová cesta začala možno trošku netradične, a to stvorením sveta. Žiaci predviedli celý prebieh stvorenia až do chvíle, kedy prostredníctvom človeka prišiel na svet hriech. Hriech, od ktorého človeka mohla oslobodiť iba ďalší prejav Božej lásky, a tým bolo obetovanie sa Božieho syna Ježiša Krista. A tak sme sa z rajskej záhrady preniesli do Getsemanskej záhrady, kde začína prvý krok na ceste plnej bolesti a utrpenia.



Krížová cesta bola nielen cestou po ktorej kráčal Ježiš, ale aj cestou po ktorej kráčali aj žiaci. Pri každom zastavení žiaci predviedli krátky vstup, ktorý hovoril o ich trápeniach a problémoch. Krížová cesta očami našich detí nekončila pochovaním Ježiša, ale jeho zmŕtvychvstaním, bez ktorého by toto všetko nemalo zmysel .

“ Nie vždy sa nám chce učiť, mobil je oveľa zábavnejší, ale keď Ježiš dokázal prijať svoj kríž aj my by sme to mali zvládnuť. ”



“ Hrať Ježiša bola pre mňa veľká zodpovednosť. Je to môj najbližší priateľ a tak som ho chcel zahrať dôstojne. Počas hrania som prežíval pokoru, úzkosť, smútok, nádej, bolesť, zradu , poníženosť, sklamanie, ale najmä som mohol precítiť Božiu lásku k nám. ”



“ Pri vystúpení som mala trému a bála som sa, ale keď sa Veronika dokázala postaviť vojakom, tak som sa aj ja prekonala. ”



“ Postava Piláta nie je až taká príjemná postava. Ale dalo sa to zvládnuť. ”



“ Byť vojakom nebolo jednoduché. Najmä ak ste museli kopať do svojho kamaráta . ”

“ Nikto sa necíti dobre, ak ho druhí odstrkujú a nemajú ho radi. Ježiš nás učí, aby sme takí neboli. ”



“ Máriu by chcel hrať každý. Preto som rada, že som si ju mohla zahrať. Rada by som bola ako ona a pomáhala druhým. ”



“ Byť anjelom bolo úžasné. Ale keď stojíte nad pochovaným Ježišom, tlačia sa vám slzy do očí. ”





Je symbolické, že práve v týždni, keď si pripomínáme Deň Zeme, sa študenti SOŠ služieb a podnikania v Námestove spojili s našimi žiakmi pre dobrú vec. V spolupráci zasadili v našom areáli štomček - buk lesný. Naši žiaci sa oň budú dobre starať, aby sme si o pár rokov mohli posedieť pod korunou nášho vlastnoručne zasadeného buka. Ďakujeme a tešíme sa na ďalšiu spoluprácu so SOŠ podnikania a služieb.

Mgr. Milada Havlíčková

Ako najlepšie osláviť Deň Zeme? Určite sa najviac poteší ak sa pustíme do jej upratovania a čistenia ako v piatok 21. 4. 2023 u nás v škole. Povedali sme si, že takýto krásny, slnečný deň je na to ako stvorený.

redakčná rada



Aj žiaci VI.AU si tematickým vyučovaním počas týždňa pripomenuli Deň Zeme.

Mgr. Denisa Čajková



Hovorí sa, že čistota pol života. Na jednej strane chceme mať okolo seba všetko vyčistené, na druhej strane nám nevedí, že týmto spôsobom znečisťujeme prírodu. Dá sa teda dosiahnuť čistá domácnosť bez dopadu na prírodu? Naši žiaci urobili praktický pokus pri čistení drezu v školskej kuchyni.

Najprv sme si pripravili vhodné miesto pre náš pokus. Umývadlo v školskej kuchyni bolo na to ako stvorené.

Naši reportéri sú pripravení vyskúšať každý svoje "zbrane". Pre jedného sme vybrali ocot, pre druhého chemické čistiace prostriedky.

Reportéri usilovne pracujú.



Koniec. A môžeme porovnávať. Obstál ocot v tejto skúške? Alebo zvíťazili chemické prostriedky? Reportéri zhodnotili, že obe umývadla boli čisté, ale strana čistená octom bola lesklejšia.

Dospeli sme teda k záveru, že ocot dokáže pri čistení to isté ako chemické prostriedky, ale jeho veľkým plusom je šetrnosť k životnému prostrediu. Aj pri čistení máme teda na výber a nie je to na úkor kvality.

Veľmi sa tešíme, že naše tri tipy zabodovali aj pred porotou YRE reportérov a získali sme krásne umiestnenia. Videoreportáž "Povedz mi ako balíš a ja ti poviem kto si." vyhrala 1. miesto. Fotopříbeh "Čítanie s porozumením" sa umiestnil na 1. mieste a postúpil do medzinárodnej súťaže. Reportáž "Čistenie bez výčítiek" sa umiestnila na 3. mieste.



Slovensko patrí medzi krajiny s povinnou školskou dochádzkou, napriek tomu sa zdá, že mnohí čítať nevedia. Inak si náš šéfredaktor Andrej nevie vysvetliť, že okolo tabule s nápisom "Zákaz vysýpať smeti" na horskom priechode Príslop v blízkosti jeho domova sa nájde vyhodené naozaj všetko. Od plastov až po koberec. Andrej o ochrane prírody iba nerozpráva, ale sám priloží ruku k dielu.

Tabuľka oznamujúca, že toto pre Andreja krásne horské miesto blízko jeho domova, nie je miestom pre odpad..

Napriek tomu sa Andrejovi každý den počas cesty autobusom do školy a späť ukazuje takýto obraz.

ČÍTANIE S POROZUMENÍM



A tak Andrej chodí zbierať odpad, aby kvety nemuseli rásť popri gumenej pneumatike či plastovej fľaši.

Výsledkom sú vrecia plné odpadu, pripravené na odvoz.

Auto, ktoré počas troch rokov nekonečnej práce odviezlo na zberný dvor množstvá odpadu, ktorý sa musí vytriediť.



3. tip nájdete vo videu, ktoré naši reportéri pripravili: Povedz mi ako balíš a ja ti poviem kto si.



PEČIEME... NEPEČENÉ VČELIE ÚLE



Suroviny na cesto:

100 g mletých vlašských orechov
100 g mletých detských piškót
160 g práškového cukru
6- 7 polievkových lyžíc mlieka
rumová esencia
1-2 kávové lyžičky kakaa

Suroviny na plnku:

100 g masla
80 g práškového cukru
jeden balíček vanilkového cukru

Na dokončenie

okružle piškóty
čokoládová poleva
rôzne ozdoby

Príprava úlikov: V miske zmiešame všetky suroviny okrem kakaa a rukami spracujeme hladké cesto. Cesto rozdelíme na dve časti pričom do jednej z nich zapracujeme kakao. Obe cesta môžeme nechať odležať v chlade. Z pripraveného cesta tvarujeme úle pomocou formičky a tvorítka. Formičku na včelie úle vysypeme práškovým cukrom. Z cesta formujeme guľky ktoré obalíme v práškovom cukre a zatlačíme do formičky. Tvorítkom v tvare kužela urobíme otvor, ktorý pomocou zdobiace vrecka naplníme krémom a uzatvoríme piškotom. Hotové úle ozdobíme podľa vlastnej fantázie, použiť môžeme rôzne sypané ozdoby, strúhané mandle, orechy, čokoládu a podobne. Z celkového množstva pripravíme približne 29 až 30 kusov.

Príprava plnky: v miske vymiešame maslo s cukrom na hladkú hmotu naplníme ňou zdobiace vrecko. Špičku vrecka zatrihneme.



Nepečené včelie úliky boli súčasťou celoslovenskej súťaže zručností v učebnom odbore služby a domáce práce. vo Vranove nad Topľou, do ktorej sa zapojili aj naši žiaci Edita a Miško. O svoje dojmy sa s nami podelila Edita. "Na súťaži, na ktorej sme sa zúčastnili, sa na začiatku preverovali naše vedomosti, robili sme taký test a potom sme súťažili v ďalších dvoch disciplínach, a to bolo príprava nepečených úlikov a šitie obliečky na vankúš s aplikáciu vtáčika a srdiečka. Ten vankúš sme mali pekný a myslím si, že krajší ako u ostatných, že sa nám podaril. Horšie to bolo s tými nepečenými úlikmi, tie nám nešli tak rýchlo ako ostatným. Získali sme 4.miesto a tomu sa veľmi tešíme. Máme nové skúsenosti a takisto sme sa skamarátili s ďalšími súťažiacimi a bolo nám tam veľmi fajn. Učitelia sa o nás dobre starali."



KOŽAZ

Žiaci 3. ročníka OU sa zúčastnili Kurzu na ochranu života a zdravia. Cieľom kurzu bolo rozšíriť vedomosti a praktické zručnosti žiakov o ochrane života a zdravia. Zamerali sme sa na ochranu vlastného zdravia a zdravia spoluobčanov (prvá pomoc, stabilizovaná poloha, umelé dýchanie,...). Zásady prvej pomoci sú tak jednoduché, že ľudia si dnes škodia nie tým, že poskytnú prvú pomoc nevhodne, ale že ju neposkytnú vôbec. Naučili sme sa ako reagovať pri nepriaznivých ohrozeniach človeka (ako reagovať na požiar, aké druhy hasiacich prístrojov poznáme a ako nimi hasiť,...). Ďalej sme sa zamerali na technické činnosti a športy (kolektívne športy – florbal, vybíjaná,... a individuálne športy – prekonávanie prekážok, štafetový beh, hody do diaľky s loptičkou. Posledný deň sme zakončili prechádzkou.

Mgr. Simona Dulíková



BIBLICKÁ OLYMPIÁDA

Tento školský rok prebehol druhý ročník školskej biblickej olympiády. Zapojilo sa do nej 13 žiakov z OU a základnej školy. Ich úlohou bolo štúdium vybranej biblickej knihy. Tento rok voľba padla na knihu Ester, ktorá bola aj témou výtvarnej súťaže. Každý týždeň teda súťažiacim prišla jedna kapitola z knihy Ester, súčasťou ktorej bol aj vedomostný kvíz. Po preštudovaní kapitoly mali žiaci tri pokusy v kvíze a získané body sa zapisovali do tabuľky. Dňa. 24. 4. 2023 bolo vyhodnotenie a žiaci sa za svoju usilovnú prácu odniesli nielen diplomy a pekné ceny, ale aj nové vedomosti.



redakčná rada



SPRÁVIČKY Z NAŠICH TRIED

Naši predškoláci sa zúčastnili školského kola LOGICKEJ OLYMPIÁDY, ktorú organizuje Pedagogická fakulta Prešovskej univerzity v spolupráci s Centrom poradenstva a prevencie v Sabinove. Tento rok je hlavným mottom : „Súťažíme, ale neprehrávame.“ Je to jedinečná súťaž, ktorá preverila logické funkcie, tvorenie pojmov, pamäť, počítanie a precvičovanie jemnej motoriky.



Veľkonočné dielničky v triede p. učiteľky Denisy Čajkovej.



Na hodine fyziky sme skúmali vodivosť kvapalín. Žiarovka sa nám rozsvietila až vtedy, keď sme do vody pridali soľ a poriadne ju zamiešali. Zistili sme, že slaný roztok vedie elektrický prúd, čo znamená že aj kvapaliny sú dobré vodiče.

zástupca r. Vladimír Viluda



Na pracovnom vyučovaní si žiaci vyskúšali pletenie veľkonočných korbáčov.

SPRÁVIČKY Z NAŠICH TRIED



Krásne veľkonočné obrázky namaľovali žiaci C variantu a autisti.



Hneď ako vykuklo prvé teplé slniečko, žiaci V.AU sa začali pripravovať na jar a s ňou spojené veľkonočné sviatky. Spolu tvorili, až vytvorili krásne veľkonočné vajíčko z rôznych materiálov, ktoré našli vo svojej triede.

Mgr. Eva Adamčíková




Naši stolári sa rozhodli, že si urobia skrinku na mobilné telefóny. Má slúžiť na odkladanie telefónov pred vyučovaním. Svoje rozhodnutie rýchlo premenili na skutočnosť, a tu je výsledok.



MIKROBITY

AJ MY SME IT

BBC micro:bit je programovateľný minipočítač, ktorý dodáva programovaniu „hmatateľnosť“. Stačí v online programe vytvoriť jednoduchý program a nahráť ho pomocou USB kábla. Má niekoľko zabudovaných senzorov, napríklad kompas, alebo akcelerometer, no vieme k nemu pripojiť napr. LED pásiky, motorčeky, senzor tehu, reproduktor ...




Aj naši žiaci sa začali tento školský rok zoznamovať s pracou s micro:bitmi. Začali objavovať čo všetko micro:bit dokáže a čo s ním môžu robiť. Zistili, že micro:bit vie po správnom naprogramovaní napísať nielen meno, ale zobrazovať rôzne ikonky. Zaujímavé bolo programovanie hudby, svetielok. Dokonca sa micro:bit ukázal ako prostriedok upevňovania vzťahov v triede, keď žiaci na hodine náboženstva vytvárali živú reťaz, ktorá im pomohla pochopiť dôležitosť spoločnej práce.



Veľkým plusom micro:bitov je, že sa dajú používať nielen na hodinách informatiky, ale aj na ostatných predmetoch. Na fyzike zistíte vodivosť materiálov. Na hodine hudobnej výchovy si naprogramujete pesničku. Aj takýmto spôsobom sa dajú učiť základy programovania.


Prácu s micro:bitmi si vyskúšali aj učitelia, aby potom mohli zaradiť micro:bity do vzdelávania.

Mgr. Miroslava Kvaková





VÝTVARNÁ TRIEDA




Výtvarná výchova rozvíja osobnosť človeka, jeho cítenie, vnímanie a fantáziu. Maľovanie je tvorivý proces, cez ktorý sa žiaci môžu vyjadriť. Rôznymi výtvarnými technikami môžu vyjadriť svoje predstavy, postoje, pocity. Základom k maľbe alebo kresbe je vždy papier, štetce, maliarske farby či iné maliarske potreby. A samozrejme potrebujeme aj miesto kde môžeme mať všetky potreby po ruke a kde máme priestor na pohodlné maľovanie. Preto sa tešíme, že aj naša výtvarná trieda si obliekla nový šat. Prešla kompletnou rekonštrukciou, počas ktorej bola vymenená podlaha, stoly a skrine. Čistá biela farba presvetlila a zväčšila celý priestor. V takejto novej triede je radosť maľovať a tvoriť.

redakčná rada



Aby naša nová trieda stále žiarila čistotou a belosťou, musíme sa o nu pekne starať.




PREDSTAVUJEME NAŠU ŠKOLU... ŠPECIÁLNE TRIEDY

SNOEZELLEN

Snoezelen je špecializovaná miestnosť pre žiakov s ťažkým a hlbokým mentálnym postihnutím, s viacnásobným postihnutím, s poruchou autistického spektra s mentálnym postihnutím. Pre našich žiakov bola vytvorená nová snoezelen. Tu sa žiaci prenású do kúzelnej krajiny, ktorá ich vzdeláva neobvyklými zmyslovými zážitkami.

Veľkú radosť majú žiaci z optického valca, optických svetelných vlákien a hviezdneho koberca. Na stimuláciu priestorového vnímania, orientáciu v prostredí, na oblasť sociálneho vnímania, komunikáciu a orientáciu na tele využívame na stene pripevnené veľké zrkadlá.



Dôležitou súčasťou miestnosti je veľký snový ostrov, ktorý slúži na polohovanie žiakov. Doplnkom k snovému ostrovu je záťažová deka, ktorá pôsobí na žiakov upokojujúco. Na stimuláciu sluchového vnímania, ale aj relaxáciu volíme nenápadnú, pokojnú melódiu s využitím CD- Snová cesta, More a Prechádzka pri potôčiku. Na stimuláciu čuchového a zrakového vnímania a navodenie príjemnej atmosféry využívame náladový a svietiaci aromadifúzer, pričom využívame vonné oleje. Na navodenie pocitu bezpečia, ale taktiež na nadviazanie a udržanie interakcie žiaka s učiteľom slúži útulná skrýša.



Snoezelen poskytuje možnosti edukačno-terapeuticko-relaxačného pôsobenia na žiaka. Čas strávený v multisenzorickej miestnosti je pozitívny pre jeho ďalšiu učebnú činnosť. Práca v Snoezelen ho upokojí a následne motivuje k edukačnej aktivite. kolektív učiteliek C variantu





PREDSTAVUJEME NAŠU ŠKOLU... ŠPECIÁLNE TRIEDY

NÁBOŽENSKÁ TRIEDA

Na hodiny náboženskej výchovy sa žiaci presúvajú do učebne náboženstva. Dominantou triedy je obraz, na ktorom je Ježiš Kristus a deti. Deti si radi sadnú na vyvýšené pódium k jeho nohám a tešia sa z jeho blízkosti. Ďalšou časťou je vstavaná skriňa s portrétmi svätcov. Každý svätec bol vybraný z určitého dôvodu. Páter Pio ako tvorca myšlienky "milión detí sa modlí ruženec" do ktorej sa každoročne zapájame. Don Bosco ako zakladateľ saleziánov, ktorého nasledovníci sa starajú o duchovnú obnovu našich žiakov a učiteľov pravidelnými vianočnými a veľkonočnými svätými spovedami a svätými omšami. V strede nájdeme Carla Acutisa a Chiaru Luce Badano, dvoch mladých svätcov, pretože ako povedali naši žiaci, pri výbere svätých si musíme vybrať mladých, aby nám rozumeli. Potom tu máme sestru Zdenku Schelingovú, rodáčku práve z Oravy. A poslednou svätou je sestra Faustína, apoštolka Božieho milosrdenstva, pretože práve ruženec Božieho milosrdenstva je našou obľúbenou spoločnou modlitbou. V triede nájdete aj krásnu sochu Fatimskej Panny Márie. Je to socha naozaj priamo z Fatimy, priviezla ju pani riaditeľka v roku 2017 pri príležitosti 100. výročia Fatimských zjavení. Pre žiakov je tu aj pracovná časť, kde sa maľuje a tvorí. V náboženskej triede sa nielen učí, ale aj modlí, diskutuje a relaxuje.

redakčná rada



NAŠI KAMARÁTI Z MÚTNEHO

Naše pracovné výkony. Sme pracovití a usilovní.



Aj u nás prebiehala recitačná súťaž Hviezdoslav Kubín a nechýbala ani odmena za statočný výkon.



22.marca sme si pripomenuli deň vody

Navštívil nás kamarát Hudobníček. S veľkým kufrom ku nám prišiel. Vyskúšali sme rôzne hudobné nástroje a nakoniec sme sa naučili pesničku o muche tse-tse.

Mesiac apríl patril narodeninovým oslávencom Miškovi a Jožkovi. Nechýbalo ani občerstvenie.




Beseda s pani spisovateľkou Gabikou. Porozprávala nám o knižke, ktorú napísala. Dostali sme knihu aj s venovaním.




Mgr.Gabriela Holubjaková

JAZYKOVÉ OKIENKO Jar

SUN
SLNKO




CLOUD
OBLAK



TREE
STROM



BUTTERFLY
MOTÝĽ



BEE
VČELA




BIRDS
VTÁČIKY



FLOWERS
KVETY

GRASS
TRÁVA





Pani učiteľka Zuzka Štefaňáková podobne ako na Vianoce, pripravila aj pred Veľkou nocou krásnu veľkonočnú fotostenu pre žiakov.

Výhercovia zo súťaže "Zahraj sa s nami" zo 4. čísla:

Barbora Kucháriková, Petra Marcinková, Lenka Sitárová

Vítazom srdečne gratulujeme

ÚSMEVNÍK - časopis žiakov Spojenej školy internátnej v Námestove

Vychádza ako dvojmesačník

Vydáva: SŠI Námestovo, M. Urbana 160/45, Námestovo.

Ročník: prvý

Číslo : 4

marec - apríl 2023

Redakčná rada

Šéfredaktor:

Andrej Zjavka 1. MU

Členovia redakčnej rady:

Anežka Blažeňáková 1.SD

Tomáš Beťák 1.ST

Kevin Krzysztof Jasnowski 1.ST

Sofia Jančová 2.KU

Oliver Joaquim 2.K

Edita Repková 1. SD

Grafická rada

Karolína Bugajová 8.A

Annamária Murínová 8.A

Erika Gubčová 8.A

Lucia Chudá 8.A

Vanesa Grobarčíková 6.A

Tomáš Harbut 6.A

Ivana Kubasáková 6.A

Barbora Kucháriková 6.A

Jazyková úprava

p.uč. Milada Havlíčková

Časopis je pod lektorským dohľadom pani učiteliek

Miroslavy Kvakovej a Veroniky Polhorskej.

Časopis je vydávaný s podporou nášho vedenia.

Podakovanie patrí učiteľom, ktorí sa podelili o svoju prácu zo žiakmi a poslali nám fotografie a texty a tak obohatili náš časopis.

Príspevky do ďalšieho čísla posielajte do 15. 06. 2023 na usmevnik.ssino@gmail.com.

Kto má sviatok
každý rok v máji?

ZAHRAJ SA S NAMI

Vystrihni, poskladaj
a vyfarbi obrázok

