



ÚSMEVNÍK



1. ročník, číslo 1, 2022/2023,
september - október

PREČÍTAJTE SI NAŠE VESELÉ ŠKOLSKÉ SPRÁVY,
KTORÉ VÁM VYČARIA ÚSMEV NA TVÁRI.

PREDSTAVUJEME NÁŠ:



Tomáš

Anežka

Kevin

Sofia

Reportérsky
tím



Oliver

Andrej

Lucia

Barborka

Anička

Kaja

Grafický
tím



Erika

Tomáš

Ivanka

Vaneska



ZAČIATOK ŠKOLSKÉHO ROKA 2022/2023




Nový školský rok sme odštartovali 5. septembra 2022.

Na začiatok niekoľko informácií:

do špeciálnej materskej školy nastúpilo 40 žiakov do šiestich tried. Špeciálnu základnú školu v tomto školskom roku navštevuje 133 žiakov v 24 triedach. Jednu triedu so 7 žiakmi máme na pracovisku v Mútnom. V praktickej škole je 18 žiakov v štyroch triedach.

Do piatich tried v odbornom učilišti nastúpilo 54 študentov. Otvorili sme osem školských klubov. Na internáte je ubytovaných 25 žiakov. Centrum voľného času zastrešuje 15 krúžkov.


redakčná rada



V našej škole to žije...



Čisto a zdravo
7. september 2022





Spolu s našimi učiteľmi sme upratovali a čistili okolie našej školy. Každý sme prispeli svojou šikovnosťou a pracovitosťou k životnému prostrediu. Študenti si rozdelili úlohy. Každý robil niečo iné a výnimočné. Niektorí kosili a pálili zvyšné konáre, iní triedili a ukladali náradie a materiál.

Ďalší žiaci pleli v skalkách a záhrade, zametali, hrabali trávu a podobne. Kuchári nám všetkým za spoločne odvedenú a skvelú prácu prichystali malé občerstvenie - pečené buchty a čaj alebo kávu.

Na záver sme si všetci popriali, aby sme každý z nás prispievali každým dňom k zlepšeniu životného prostredia. Našou inšpiráciou nám môže byť k tomuto všetkému sv. Otec Pápež František.

Autor článku: Andrej Zjavka





Letné didaktické
účelové hry
27. september 2022



V našej škole sa konali letné didaktické účelové hry. Zúčastnili sa ich žiaci ŠZŠ a OU. Spolu s učiteľmi sme sa presúvali po jednotlivých triedach, kde sme mali rôzne cvičenia ako topografia, prvá pomoc, dopravné značky a šport. Rozprávali sme sa spoločne, čo všetko máme na Slovensku. Ak by sme sa náhodou niekde stratili máme GPS, alebo ak nemáme pri sebe mobil mali by sme mať buzolu, ktorá nám ukazuje, kde sa práve nachádzame podľa svetových strán. Rozprávali sme sa o praktickej prvej pomoci. Vedeli ste, že najdôležitejšia zdravotná pomôcka každého človeka je lekárnička? Povedali sme si aké sú čísla prvej pomoci: 112, 155, 158, 150. Pokračovali sme dopravnými značkami a hovorili sme, že bezpečnosť na cestách je dôležitá. Máme sa na nich správať zodpovedne a musíme si dávať pozor. Potom sme si v telocvični zahráli futbal, florbal a iné športové aktivity. Bolo nám spolu super a vládla veľmi dobrá nálada.

Video:



Autor článku: Andrej Zjavka



Deň so zvieratkami 2. október 2022

Lesní pedagógovia z LESOV SR pre našich žiakov pripravili akciu s názvom „Deň so zvieratkami.“ Žiaci mali možnosť zoznámiť sa so zvieratkami, ktoré žijú v našich lesoch. Vyskúšali si rôzne aktivity, ako napríklad odtlačanie stôp jednotlivých zvieratiek, skladanie puzzle, vyrábanie drevených príveskov a iné. Ďakujeme všetkým, ktorí sa zapojili do prípravy a realizácie tohto krásneho doobedia plného zážitkov.

Autor článku: p. uč. Eva Chmeľová



Naše vzácné návštevy



V septembri nás navštívili kamaráti zo školy Ibsenka v Brne. Strávili sme s nimi krásne chvíle u nás v škole. Ukázali sme im sochu Pána Ježiša Krista v Kline. Nás aj našich kamarátov z Brna milo privítali na Gazdovskom dvore p. Jurkyho vo Vasilove. Tu nám ukázali ako sa vyrábajú syrové dobroty.

redakčná rada

Návšteva z Ibsenky



Vypíľovanie stromov v areáli školy 13. október 2022

Našu školu navštívili profesionálni lesníci. Vypíľovali stromy a odrezávali konáre na stromoch. Budeme mať viac svetla. Konáre zasahovali do elektrického vedenia a pre bezpečnosť ľudí v areáli školy bol najvyšší čas. Druhy stromov, ktoré lesníci vypíľovali sa volajú: jaseň, borovica, červený smrek. Konáre sme ukladali a vozili na malom traktore a guľatinu sme ukladali ku drevu. Za tímovú spoluprácu ďakujeme majstrom, stolárom a murárom.

Autor článku: Andrej Zjavka



Zdravé zúbky 21. 10. 2022



Navštívil nás ujo zubár, ktorý nám vysvetlil ako sa starať o zúbky, aby boli zdravé. Na to, čo sa žiaci naučili, sa ich opýtal náš reportér Oliver :

Čo ste sa dozvedeli o zúbkoch?

Celesta: Že si máme čistiť zuby.

A kedy si máme čistiť zuby?

Celesta: Ráno, večer a po jedení.

A ako dlho by to malo trvať?

Celesta: 2 minúty.

A ujo zubár vám aj niečo ukazoval?

Dávid: Ukazoval nám také zúbky a skúsili sme si, ako si ich čistiť.

Petka: Ukázal nám prezentáciu, aké majú byť zdravé zúbky.


A dozvedeli ste sa čo je pre zuby dobré a čo im škodí?

Petka: No sladkosti moc nemôžeme, lepšia je zelenina a ovocie.

Tomáš: Ak si nebudeme umývať zuby pokazia sa nám a budeme mať kazožrútov.

Celesta: Že si máme čistiť zúbky hore aj dole, aby boli zdravé.

rozhovor: Oliver Joaquim



Našich kamarátov a spolužiakov navštívil a svojím vystúpením pobavil Dr. Klaun.
redakčná rada



Dr. Klaun
25. 10. 2022

Pohladenie pre dušu



Sväté omše z kláštora
„CORPUS DOMINI“
Cesena. (Taliansko)

Tento školský rok sú na úmysly našej školy (žiakov, rodičov, zamestnancov aj ich rodín) slúžené sv. omše (každý mesiac jedna) v kláštore sestier klarisiek-kapucínok, ktoré tam za nás prednáša Sr. Maria Agnese (Viera Florková, narodená v Zákamennom), ktorá tam zložila už aj svoje prvé rehoľné sľuby 29.12.2019.

Rád klarisiek-kapucínok je rímskokatolícky ženský rád. Patria do rehoľnej rodiny svätého Františka a svätej Kláry z Assisi. Spôsob života vyjadřila zakladateľka Maria Lorença Long slovami: „Zachovávať sväté evanjelium nášho Pána Ježiša Krista životom v poslušnosti, bez vlastníctva a v čistote.“

Autor článku: p. vych. Marta Florková



Milión detí sa modlí
ruženec
18. október 2022



Modlia sa za nás, ale aj my sa modlíme za druhých. Ako každý rok sme sa zapojili do výzvy "Milión detí sa modlí ruženec." Spoločne. celá škola, sme sa spojili pri modlitbe radostného ruženca za pokoj a mier vo svete.

Autor článku: p. uč. Miroslava Kvaková





Deň zdravej výživy
25. - 26. október 2022

Prežili sme naozaj krásny a nezabudnuteľný deň zdravej výživy. Pán Boh nám požehnal krásne počasie, a tak sme sa mohli stretnúť v altánoch. Naši šikovní kamaráti spolu s p. učiteľkami pripravili výborné a zdravé dobroty z kuchyne starých mám. Skvelé nátierky, koláče, dobroty z tradičných surovín ako sú kapusta, fazuľa, zemiaky a pod. poštekli naše chuťové poháriky. Mohli sme si vychutnať aj skvelé bylinkové čaje z babičkinej záhradky. Svojim spevom nám tento deň spríjemnili Spievajúci seniori z Rabče. Poďakovanie patrí aj p. Jurkymu, ktorý nás potešil úžasnou kravičkou, ktorú si mohli všetci vyskúšať podojiť. O túto aktivitu bol naozaj veľký záujem. Svoje dojmy nám povedali naši reportéri.

redakčná rada

Andrej: Téma zdravej výživy bola kuchyňa starej matere. Všetko bolo super: jedlo, príprava jedál, ľudia a ľudová hudba z Rabče.

Tomáš: Deň začal prípravami na zdravú výživu. Každý mal doniesť nejaké veci a to sa potom všetko spracovávalo. Využívali sme suroviny, čo nám dala príroda.

Sofia: Mali sme krásne počasie. Všetky altánky boli vyzdobené. V každom altánku sme mali hocijaké jedlá, nátierky, čaje a a iné. Potom nám spievali dôchodcovia z Rabče. Mali sme aj umelú kravu.



Foto: Andrej Zjavka, Anežka Blažeňáková

Papierové listy




Čo dokážu
naše rúčky

JESENNÉ TVORENIE

Fúkané strašidlo




Skladačky z konárikov



Otláčanie jesenných listov



Krásny obrázok zo strukovín
vytvárali spoločne žiaci z rôznych
tried.



Zaváranie z papiera

Z tvorby našich žiakov

Naši žiaci sa zapojili do projektu **"Rozprávkové stromy"**. Ich úlohou bolo vymyslieť rozprávku o chránenom strome, ktorý rastie v Dolnom Kubíne, časti Mokrad' pri kaštieli. Chránený je z vedecko-výskumného, kultúrno-výchovného, estetického, náučného a historického významu. Buk má obvod kmeňa 377 m, výšku 21 m, priemer koruny 16 m a vek 110 rokov.

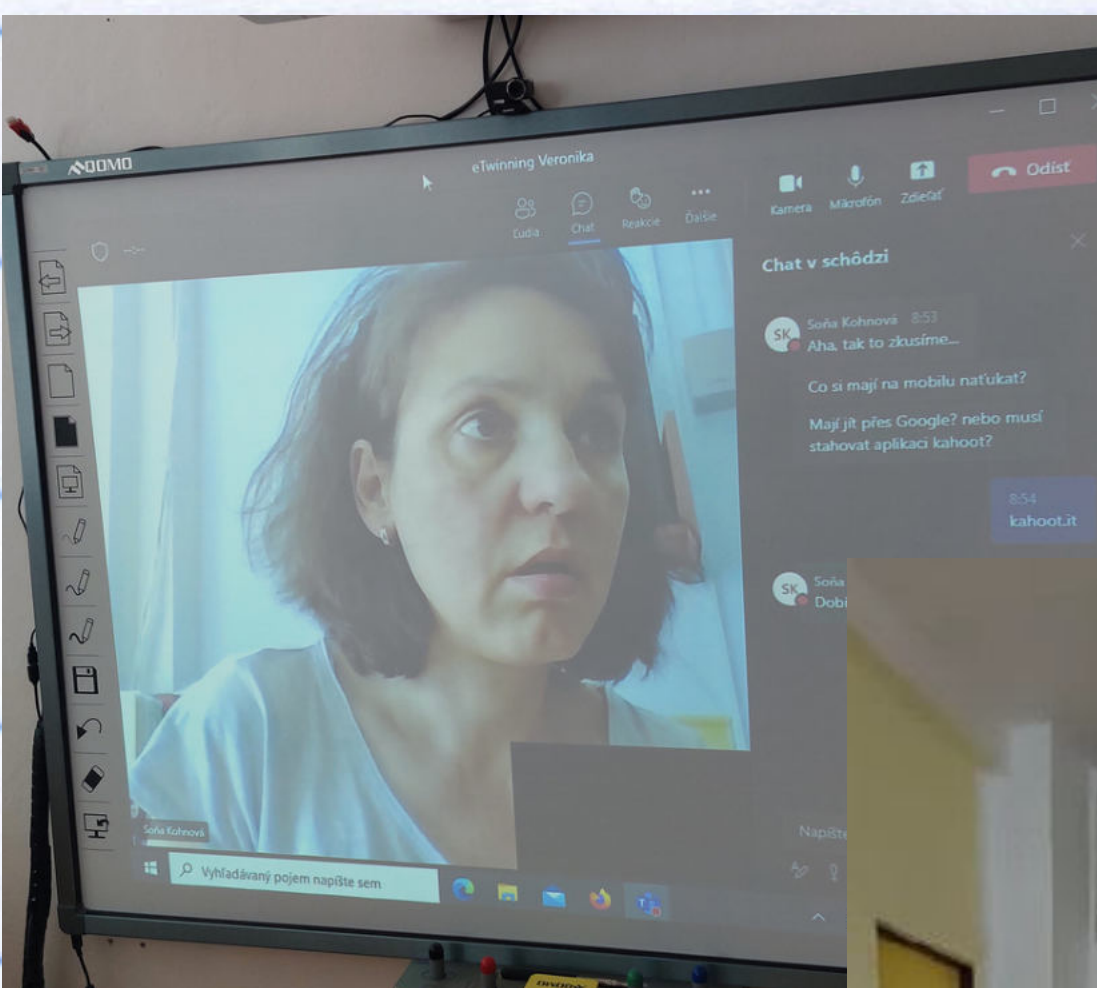


Rozprávka o buku

Za siedmimi horami a dolami, v krásnom kaštieli bývali zemepán Jozef a jeho žena Anna. Mali deti Janka a Jozefínu. Deti sa hrávali pri buku, ktorý rástol v záhrade pri kaštieli. Raz k nim prišiel jeden človek a povedal im: „zjedzte bukvice a budete mocní a zdraví.“ Deti ho počúvli a hneď zjedli surové bukvice. Stalo sa zle nedobre. Deti začali slabnúť, blednúť a chorieť. Rodičia sa o nich veľmi báli a zavolali všetkých lekárov z okolia, no nik im nevedel pomôcť. Chýr o chorých deťoch sa dostalo do uší aj čarodejníkovi Hugovi. Ten zašiel za Jozefínou a poradil jej, že má ísť v noci nazbierať magické huby. Povedal jej takto: „zober si baterku, tri razy obíď okolo buku, čo rastie v tvojej záhrade a popros ducha lesa, nech ti dá magické huby. Nazbieraj ich a uvar z nich deťom hubovú polievku. Tú nech deti zjedia a uvidíš, že sa im zdravie navráti.“ Jozefína urobila všetko ako Hugo prikázal a naozaj na druhý deň boli deti zdravé. Duch lesa im ešte pred odchodom povedal: „Dobre si zapamätajte, že surové bukvice ľudia jesť nemôžu!“ Všetci boli radi, že všetko dobre dopadlo, opäť boli šťastní a žili, až kým na starobu nepomreli.

Napísali žiaci 9. A triedy

Naše úspechy



V uplynulom školskom roku 2021/2022 naši žiaci súčasnej 6. A triedy pracovali na viacerých eTwinningových projektoch. Projekt s názvom Probuzení Země a otvíraní studánek bol ocenený Národným certifikátom kvality. Projekt bol zameraný na sledovanie zmien v prírode v dôsledku znečisťovania vzduchu a kyslých dažďov. Žiaci merali kyslosť dažďa, sledovali fenologické fázy stromov, riešili problémy týkajúce sa prírody s partnerskými krajinami zo Slovenska a Česka, a to nebolo všetko... Naše aktivity si môžete pozrieť v nasledujúcom videu.



Autor článku: p.uč. Veronika Polhorská

Naše
úspechy

Súťaž o najkrajšiu tekvičku



Dňa 16. októbra 2022 sa naša Špeciálna materská škola zúčastnila súťaže "O najkrajšiu tekvičku", ktorú zorganizovalo Centrum voľného času Tvrdošín. Súťaž sa konala na Trojičnom námestí v Tvrdošíne. Svojou tvorbou "Šmolkovia z tekvice" sa naša SMŠ uchádzala o hlasy všetkých zúčastnených na akcii. Vo svojej kategórii - skupinová tvorba boli nakoniec len o centimeter vzdialení od prvých dvoch ocenených miest.

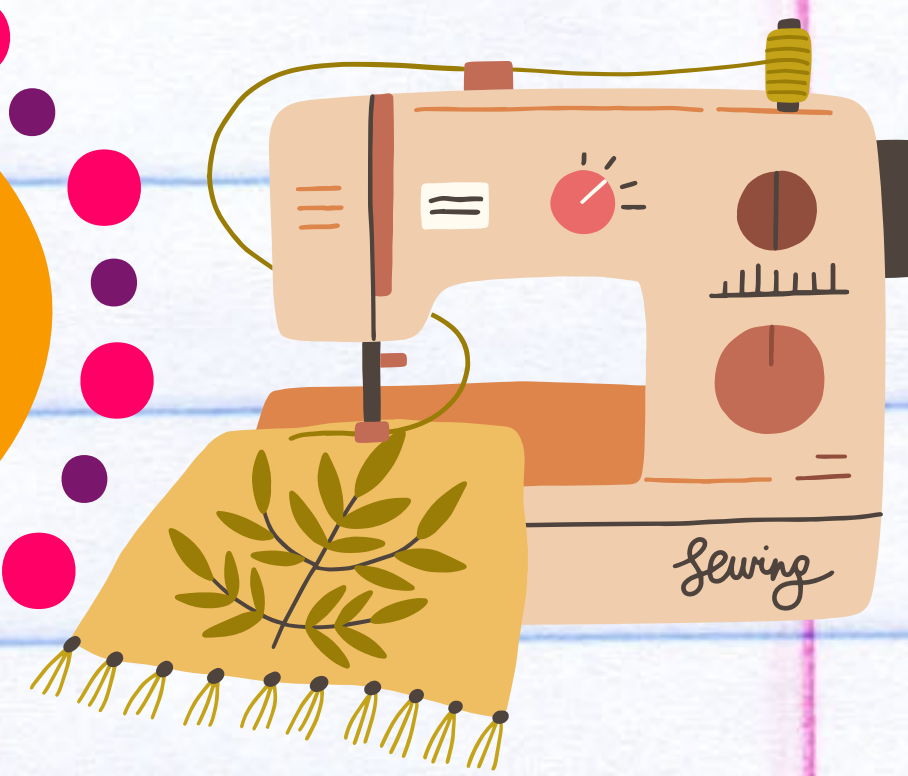
Ďakujeme deťom a pedagógom za ich tvorivé nasadenie a reprezentáciu. Prajeme veľa nápadov a trpezlivosti do ďalšej tvorivej práce.

Autor článku: p. uč. Erika Vojteková



Naše
úspechy

Súťaž v odbore
služby
a domáce práce



V našej škole sa konala celoslovenská súťaž v učebnom odbore služby a domáce práce. Žiaci preverili svoje zručnosti v šití, žehlení, ale aj pri výrobe rezancov a cestovinových mašličiek. Naši žiaci Andrej Trnavský a Editka Repková sa umiestnili na 1. mieste. Ďakujeme všetkým, ktorí sa podieľali na príprave súťaže a gratulujeme víťazom.

redakčná rada



Naše
úspechy..

Malujeme bez hraníc
2022



Blahoželáme Lenke Sitárovej z praktickej školy, ktorá vyhrala v 10. ročníku medzinárodnej výtvarnej súťaži v Brne, v kategórii zahraničná škola.

redakčná rada

P. učiteľke Zuzane Štefaňákovej a jej šikovnému ockovi by sme radi **podakovali** za novú pomôcku do našej outdoorovej školy. Krásne drevené pexeso môžeme využiť napríklad pri zoznamovaní žiakov s bylinkami alebo abecedou. Nájdete ho pri školských altánkoch.

redakčná rada

Čo je nové
v našej škole

Wow!



Príprava modelov



Naše modely



EKO-OKIENKO

Príprava modeliek



Náš reportérsky tím bol na svojej prvej akcii a tou bol deň ekomódy. Na módnjej prehliadke sa predvádzali modely, ktoré boli vytvorené z odpadových materiálov. Žiaci Strednej odbornej školy služieb a podnikania v Námestove, Gymnázia v Tvrdošíne a Spojenej školy internátnej chceli ukázať, že aj móda môže byť ekologická. Na výrobu modelov boli použité odpadové vrecia, kartón, papier, cd-čka, cestovné lístky, vrchnáky z fliaš a iné. Okrem módnjej prehliadky bol pripravený aj program pre škôlkarov. Zabavili ich mimoni aj Myška Minnie. Spolu sa mohli vyblázniť malí a veľkí.




Foto: Anežka Blažeňáková, Andrej Zjavka Autor článku: Sofia Jančová



Model dobro a zlo

Deň ekomódy



Spoločenské šaty z odpadových vriec



Náš reportérsky tím v akcii



Defilé modelov



Svadobné šaty a šaty pre družičku



Zábava pre škôlkarov

WOW

7 tipov ako ušetriť elektrickú energiu v kuchyni

EKO-OKIENKO



1. Jedlo zohrievame v mikrovlnnej rúre, ušetríme tak až 70 percent energie.
2. Počas varenia používame pokrievky na hrnce, jedlo sa rýchlejšie zohreje, a tak sa ušetrí elektrická energia.
3. Na varenie používame tlakový hrniec, ktorý výrazne skrátí dobu varenia.
4. Veľkosť hrnca by mala zodpovedať veľkosti platničky, aby neunikalo teplo.
5. Ak varíme na elektrickom sporáku, môžeme si napríklad vodu na cestoviny predvariť v rýchlovarnej kanvici.
6. Jedlo do chladničky ukladáme prehľadne, aby sme dvere otvárali pri ich vyberaní na čo najkratší čas.
7. Mrazničku pravidelne odmrazujeme a čistíme aj chladič na zadnej strane.



Foto: Anežka Blažeňáková Rozhovor: Oliver Joaquim

Naša reportáž **"7 tipov ako ušetriť elektrickú energiu v kuchyni"** získala špeciálnu pochvalu od YRE mladí reportéri pre životné prostredie.



Dušičková výzva a jesenné minitrhy v praktickej škole

EKO-OKIENKO



Žiaci praktickej školy sa zapojili do „Dušičkovej výzvy“. Nazbierali si prírodný materiál a vytvorili biologicky rozložiteľné vence. Spravili si spoločnú fotku s vytvorenými vencami. Z tejto fotky bola vytvorená pohľadnica s výzvou pre primátora Námestova s odkazom, že by radi inšpirovali mesto k znižovaniu odpadu na cintorínoch, a ako oni sami idú príkladom.



Pripravené vence sa predávali v dňoch od 17. 10. do 21. 10. Záujem o vence z ekologických materiálov bol veľmi veľký. Takýto veniec je krásny a nezaťažuje našu prírodu. Výťažok z predaja podporil žiakov praktickej školy.




Nakoniec sme so žiakmi 1. ST navštívili Mestský úrad v Námestove, kde sme pohľadnicu odovzdali prednostovi úradu ako povzbudenie, že aj oslava Dušičiek môže byť ekologická. Od pána prednostu sme sa dozvedeli, že práve takéto ekologické vence sú veľmi dôležitým krokom k tomu, aby sme znížili množstvo odpadu z cintorínov.




redakčná rada

október - mesiac
úcty k starým
rodičom



žiaci 2.P triedy



Erika Brišáková 1.KU



žiaci 9. A triedy

BABKA, DEDKO

Teplá dlaň a sivé vlasy,
dobré srdce lásku hlási.
Vždy objatie a úsmev milý,
hoc ubúdajú im už sily.

To je naša babka, dedko,
prababka či prapradedko.
Majú pre nás dobrú radu,
k tomu sladkú čokoládu.

Potrebujú našu lásku,
čo vyhladí každú vrásku.
Aby sme ich v úcte mali,
vždy s láskou ich privítali.
Dali by nám veru všetko,
naša babka aj náš dedko.




©onlineskolka

zdroj: internet

redakčná rada

Takto sme vítali jeseň v 2. AU:
Spoločne sme pracovali
na plagáte, ktorý sme si zavesili
na špagát ako ozdobu našej
triedy. *p. uč. Katarína Joštiaková*



Správičky z našich tried



V prípravný deň „Dňa zdravej
výživy“ sme sa v našej triede 8. A
zmenili na ovocníčkov. Žiaci si
pripravili tričká. Ochutnávali
ovocie a zeleninu. Pripravovali
rôzne pochútky.
p. uč. Zuzana Štefaňáková



Žiaci zo školského internátu si
urobili prechádzku na židovský
cintorín v Námestove.
p. vych. Erika Ferancová



Žiaci 6. A. si obliekli kostýmy,
aby zdramatizovali biblický
príbeh o milosrdnom otcovi.
p. uč. Miroslava Kvaková



Land art - moderné umenie -
tvoríme v prírode s prírodným
materiálom, ktorý nám ponúkla
naša školská záhrada.
p. uč. Margita Iskierková

Na pracovnom vyučovaní dievčatá
spracúvajú úrody jablák a zemiakov
z našej školskej záhrady.
p. uč. Margita Iskierková



Hodina výtvarnej výchovy
v prírode.
p. uč. Margita Iskierková



Na pracovnom vyučovaní žiaci 1. A triedy vytvorili veselých gaštanových ježkov
p. uč. Milada Havlíčková



Správičky
z našich tried

Deviatci pracujú s biblickými bábkami, aby si priblížili príbeh o márnotratom synovi.

p. uč. Miroslava Kvaková



V 2. AU sme varili s dievčatami spoločne puding. Malé gazdinky si obliekli zásterky a pustili sa do práce. Všetko sa vydarilo a urobili sme si malú hostinu.

p. uč. Katarína Joštiaková



Na hodine vecného učenia v 8. A sme poznávali huby. Pracovali sme s atlasom. Hrali sa s "hubovou kockou". Huby sme delili na jedlé a nejedlé. Vytvorili sme si huby z papiera.

p. uč. Zuzana Štefaňáková



V odbornom učilišti v 1. SD vám ukážu ako sa pracuje na šijacom stroji.

p.uč. Marián Diko



Predstavujeme našu školu - Špeciálna materská škola

Aké je to byť jediným z učiteľov v materskej škôlke? Prečo si vybral práve toto povolanie. Z čoho má ako učiteľ najväčšiu radosť nám prezradil p. učiteľ. Maroš Fenik.

Čo máte nové v škôlke?

Čo máme nové? Máme nové kolegyne, detičky, máme nový kolektív. Je tu toho dosť veľa nového. Pribudla nám tiež jedna nová trieda, ktorá už nie je ako škôlka, ale ako keby prípravný ročník, alebo nultý ročník. Čiže dosť sa tu toho za tých päť rokov zmenilo.

Prečo ste sa rozhodli stať sa učiteľom?

No pánom učiteľom som sa stal možno preto, že som vždycky aj keď som študoval lesnícku strojarinu, tak ma to ťahalo k tomu že chcem pracovať s deťmi. A akosi som sa potom dal na tú predškolskú a elementárnu pedagogiku, čo teda znamená učiteľ v škôlke. Tak som sa potom rozhodol, že to skúsím týmto smerom a napokon som si podal prihlášku do našej školy na pozíciu asistenta.

Za asistenta ma prijali, ale chýbal učiteľ v škôlke, a tak ma zobrali za učiteľa. A už som tu piaty rok.

Baví vás práca učiteľa v škôlke?

Táto práca ma veľmi baví. Ako každá iná práca má niečo do seba. Niektorá práca je fyzicky náročná, ale tu by som povedal, že je skôr psychicky náročná, takže človek sa musí vedieť svojím spôsobom aj vyventilovať a pripraviť sa na každý týždeň tak postupne. A je to zasa niečo úplne iné, pretože tu pracujem iba s dievčatami, keďže som tu sám jediný chlapec. Každému odporúčam, nech si vyskúša. ak má takú možnosť, byť učiteľom v materskej škôlke.


Čo máte najradšej na tejto práci?

Najradšej mám keď vidíš tú spätnú väzbu od detičiek, keď ta objímu, poďakujú ti, keď prejavia svoje city a emócie voči tebe. Tak to je to najkrajšie na tejto práci, tá detská láska a vďačnosť.

Prečo sa rozhodla stať sa učiteľkou, sme sa opýtali aj vedúcej MZ špeciálnej materskej školy p. učiteľky Mišky Kršákovej:

Vybrala som si toto povolanie, pretože už od malička ma bavilo hrať sa na pani učiteľku. Vždycky keď som bola dievča, som si posadila bábiky a učila som ich. Moja mamka je učiteľka, takže aj ona bola taká moja motivácia. keď som išla na vysokú školu. Vybrala som si dve rôzne školy, zobrali ma na obidve a rozhodovala som sa, že čo idem robiť. Celé leto mi to vrtalo v hlave, či idem na architektúru, alebo sa idem venovať učiteľstvu. Ale moje srdce bolo úplne nasmerované k tomuto povolaniu a myslím, že som urobila dobre. V tejto práci som šťastná a spokojná.

Foto a rozhovor: Oliver Joaquim



Predstavujeme našu školu - špeciálna materská škola



Deň so zvieratkami



Učenie nás baví...



Deň zdravej výživy - kamarátka kravička



S pani učiteľkou je nám veselo.



Vyskúšali sme si ako sa správne obliecť na jeseň.



Tvoríme z krepového papiera



My sme malí kuchári.



Foto: p. učiteľky z ŠMŠ



So žiakmi 1. MU sme sa rozprávali na tému: šikana

Čo je to šikana?

Jakub: Keď ťa v škole šikanujú spolužiaci, keď ťa niekto týra. Keď sa ti vysmieávajú, ponižujú ťa. Keď ti ubližujú dlhší čas.

Čo je to trestná zodpovednosť?

Boris: Keď môžeme ísť sedieť za to čo urobíme. Odňatie slobody.

Ako delíme šikanu:

Andrej: Na fyzickú a psychickú.

Akým spôsobom prebieha fyzická šikana?

Tomáš: Vysmech, facky, ubližovanie, kopanie. Keď niekoho bijeme, kradneme mu desiatu, peniaze.

Čo to je, ak niekoho šikanujem psychicky?

Matúš: Urážanie, výhražné smsky, posmievanie sa.

Kde sa najčastejšie odohráva šikana?

Šimon: V školách, v partii mladých.

Prečo je šikana tak častá práve v škole?

Matúš: Lebo sa to dá zamaskovať. Je tu veľa ľudí.

Kto môže šikanovať?

Marián: Hocikto, nezávisí to ani od známok, ani od sily. Môže to byť napr. niekto komu sa nedarí doma, tak ubližuje v škole.

Ako môžeme zabrániť šikane?

Andrej: Upozorniť toho kto šikanuje. Vyhľadať odbornú pomoc. Zájsť za učiteľom, niekým dospelým. Pomáha, ak máme dobré a kamarátske vzťahy v triede.

Je šikanou ak sa pohádame so spolužiakom?

Boris: Nie, to je výmena názorov. Musíme sa vedieť tolerovať.

Kto sú najčastejšími obeťami šikany?

Kristián: Slabí, chudobní, utiahnutí, odlišní, takí ľudia ktorým nerozumieme.


Môžem šikanovať niekoho, ak sa odo mňa líši svojím výzorom, záujmami, správaním?

Všetci: Nie!

redakčná rada

Varíme s našimi kuchármi

Ovocná koža



1. Ľubovoľné ovocie očistíme. My sme použili jablká z našej školskej záhrady.

2. Ovocie pokrájame na menšie kúsky.

3. Dôkladne rozmixujeme.




4. Rozmixované ovocie rozotrieme na plech vystlaný papierom na pečenie.

5. Zmes sušíme pri teplote 90 stupňov asi 7 - 8 hodín, podľa potreby ako nám koža schne.

6. Postupne z usušenej kože odkrajujeme pásiky a rolujeme rolky. ☺

A máme skvelú a zdravú maškrtu k telke.

p. m. Katarína Kubínová




Jazykové okienko

teacher -
učiteľ



pupil - žiak




slippers -
papuče



Blackboard
- tabuľa



pen -
pero



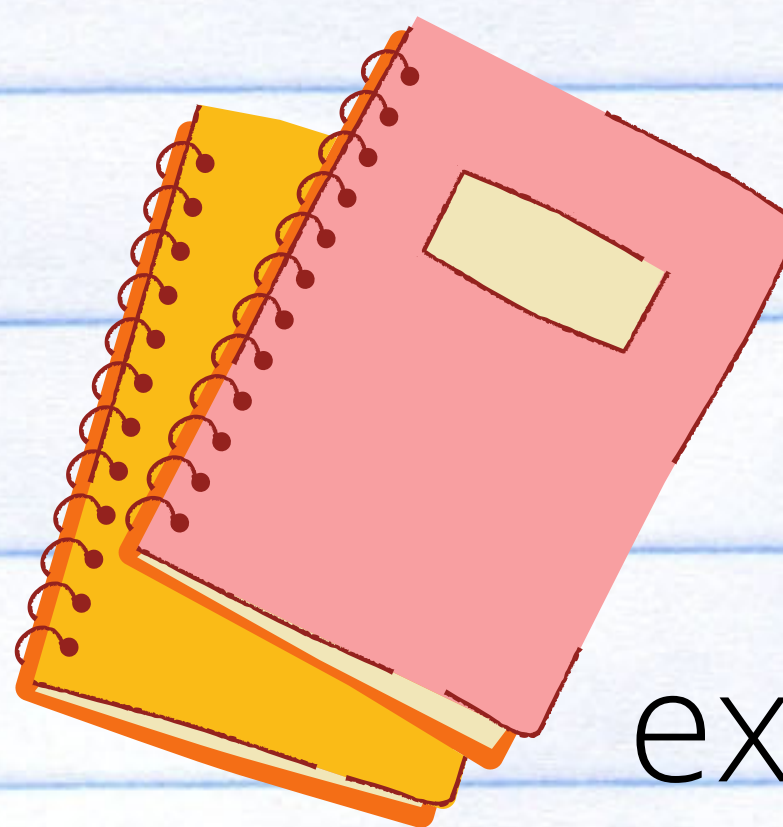
pencil case -
peračník



school
book -
učebnica



school bag -
školská taška



exercise book -
zošit



crayons - pastelky



pencil - ceruzka



ÚSMEVNÍK - časopis žiakov Spojenej školy internátnej v Námestove



Vychádza ako dvojmesačník
Vydáva: SŠI Námestovo, M. Urbana 160/45, Námestovo
Ročník: prvý
Číslo : 1
september - október 2022

Redakčná rada

Šéfredaktor:

Andrej Zjavka 1. MU

Členovia redakčnej rady:

Anežka Blažeňáková 1. SD

Tomáš Beťák 1. ST

Kevin Krzysztof Jasnowski 1. ST

Sofia Jančová 2. KU

Oliver Joaquim 2. KU

Grafická rada

Karolína Bugajová 8. A

Annamária Murínová 8. A

Erika Gubčová 8. A

Lucia Chudá 8. A

Vanesa Grobarčíková 6. A

Tomáš Harbut 6. A

Ivana Kubasáková 6. A

Barbora Kucháriková 6. A

Jazyková úprava

p. uč. Milada Havlíčková

Časopis je pod lektorským dohľadom pani učiteliek
Miroslavy Kvakovej a Veroniky Polhorskej.
Časopis je vydávaný s podporou nášho vedenia.

Podakovanie patrí učiteľom, ktorí sa podelili o svoju prácu so žiakmi a poslali nám
fotografie a texty a tak obohatili náš časopis.

Príspevky do ďalšieho čísla posielajte do 20. 12. 2022 na usmevnik.ssino@gmail.com.



Vymaluj


Zahraj sa s nami

Ktoré ročné obdobie máme teraz a aké bude nasledovať?


Meno _____

Trieda _____


Ročné obdobia




Jar



Leto



Zima



Jeseň

Svoje vymalované obrázky s odpoveďami nám posielajte do 25.11.2022 na našu stránku usmevnik.ssino@gmail.com, alebo nám ich nechajte v zborovni školy. My z obrázkov vyžrebujeme troch z vás a tých odmeníme :)

Autor: Veronika Polhorská