

S  
Ł  
Ó  
W  
K  
O




PRZEDSZKOLE 69



**REDAKCJA GAZETKI: PRZEDSZKOLE NR 69 WE WROCŁAWIU**

*Gazetkę redagują: Małgorzata Sobuś, , Renata Sokolińska, Alina Dytman.*





***Świąt białych pachnących  
choinką spędzonych w ciepłej  
rodzinnej atmosferze.  
Świąt dających radość,  
Odpoczynek oraz nadzieję  
Na Nowy Rok,  
że będzie lepszy niż ten  
co właśnie mija***

***Życzy Dyrekcja Przedszkola  
Wraz z personelem!!!***





## Przepisy Koraliny gotującej dziewczyny



### Choinki na toście i nie tylko.

Składniki na choinkę:

- pumperniel
- ser żółty
- papryka czerwona
- ogórek świeży
- serek śmietankowy w plastrach
- owoce granatu
- koperek



Z pumperniku wycinamy większą gwiazdę, trochę mniejszą kładziemy wyciętą z serka śmietankowego. Teraz w jednym rozmiarze gwiazdy układamy dalej: ogórek, pumperniel, papryka czerwona, ogórek, papryka czerwona i serek śmietankowy. Spinamy wykałaczką i zakańczamy gwiazdą wyciętą z sera żółtego. Na dole naszej choinki układamy ziarenka granatu, ozdabiamy koprem

Choinka na toście:

- tosty
- serek śmietankowy
- koperek
- ogórek zielony
- ziarenka granatu
- paseczki papryki



Z tostu odcinamy skórki, smarujemy boki serkiem śmietankowym i obtaczamy w posiekanym koprze.

Kładziemy na półmisek, smarujemy serkiem górę tostu.

Ogórek kroimy w cienkie pasy na szerokość tostu. Każdy pasek rozcinaemy, układamy jeden za drugim i wycinamy trójkąt. Teraz układamy choinkę na toście, ozdabiamy ziarenkami granatu i paskami czerwonej papryki.

<https://fajerki.pl/2019/12/16/swiateczne-smakolyki-przekaskowe-inspiracje/>

Wyszukała: Małgorzata Sobuś





Zagadkowy zawrót głowy

# Tradycyjne potrawy wigilijne

Pokoloruj ramki zawierające nazwy tradycyjnych potraw wigilijnych.

Czy jest wśród nich Twoje ulubione danie? Nie zdradzaj jego nazwy.

Narysuj je w ramce na dole strony.

**KUTIA**

**PIZZA**

**ŚLEDZIE**

**PIEROGI Z KAPUSTĄ**

**BARSZCZ CZERWONY**

**KARP**

**TORT**

**LODY ZE ŚMIETANĄ**

**KOTLET SCHABOWY**

**SUSZONE ŚLIWKI**

**ZUPA POMIDOROWA**

**STRUCEL MAKOWY**

**PIERNIK MIODOWY**

**ORZECHY**

**KAPUSTA Z GRZYBAMI**

**CHIPSY I COLA**



# Sprawdź, czy wiesz...

Zapoznaj się z poniższymi pytaniami i zaznacz prawidłowe odpowiedzi.



Sprawdź swoje przypuszczenia z arkuszem odpowiedzi.




Czy jesteś już znawcą tradycji bożonarodzeniowych?



1. Potrawą wigilijną na pewno nie jest:
  - a/ karp po żydowsku.
  - b/ barszcz z uszkami.
  - c/ pizza z szynką.
2. W trakcie świąt dzielimy się:
  - a/ pieniędzmi.
  - b/ opłatkiem.
  - c/ swoimi troskami.
3. Choinka pojawiła się w Polsce na przełomie:
  - a/ XVIII i XIX wieku.
  - b/ XX i XXI wieku.
  - c/ Była od zawsze.
4. Nakryć przy stole wigilijnym jest o jedno więcej niż domowników, ponieważ:
  - a/ czeka ono na niespodziewanego gościa.
  - b/ stawia się je z myślą o kimś niedawno zmarłym.
  - c/ Obie odpowiedzi są prawidłowe.
5. Kiedy, według tradycji, zaczynają się w domach wizyty gości:
  - a/ w Wigilię.
  - b/ w pierwszy dzień świąt.
  - c/ w drugi dzień świąt.
6. Kolędnicy byli:
  - a/ grupą młodych ludzi, którzy odwiedzali domy, śpiewali kolędy i składali życzenia wszystkim ich mieszkańcom.
  - b/ grupą młodych ludzi, którzy chodzili po domach i prosili o pieniądze.
  - c/ grupą różnych ludzi, którzy nie mieli swojego domu i wspólnie tułali się w poszukiwaniu schronienia.


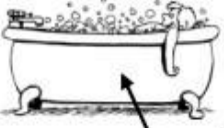


Rozwiąż rebusy i napisz rozwiązanie obok.

~~DA~~  + O +  ~~SR~~ \_\_\_\_\_  
\_\_\_\_\_

 +  +  ~~Ś~~ ~~N~~ TA = J \_\_\_\_\_  
\_\_\_\_\_

 +  ~~ŁATA~~ ~~SPOD~~ \_\_\_\_\_  
\_\_\_\_\_

 +  ~~LON = Ł~~ ~~NA~~ \_\_\_\_\_  
\_\_\_\_\_

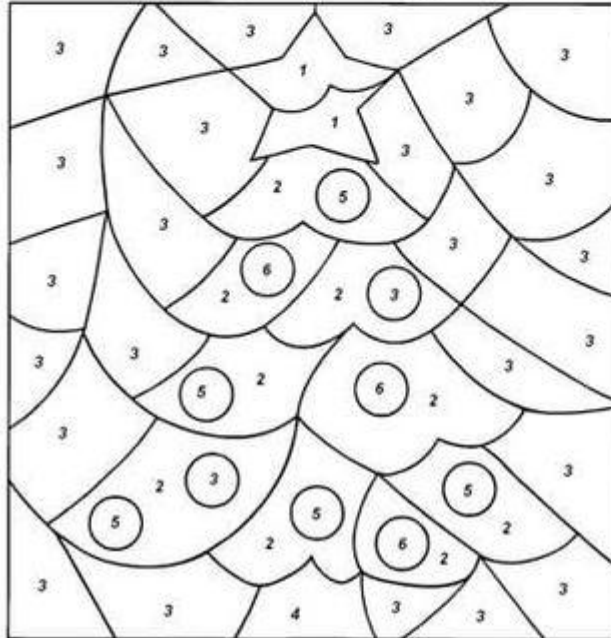
O +  \_\_\_\_\_  
\_\_\_\_\_



## Świąteczne karty pracy 6




1. Pokoloruj obrazek według podanego schematu.



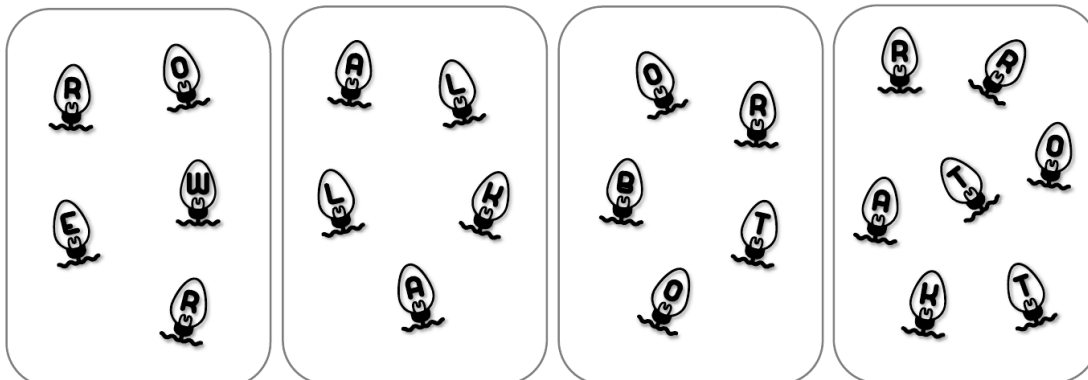
- 1 – Żółty
- 2 – Zielony
- 3 – Niebieski
- 4 – Brązowy
- 5 – Czerwony
- 6 – Żółty

2. Dzieci pomieszały prezenty. Pomóż im odnaleźć swoje prezenty.

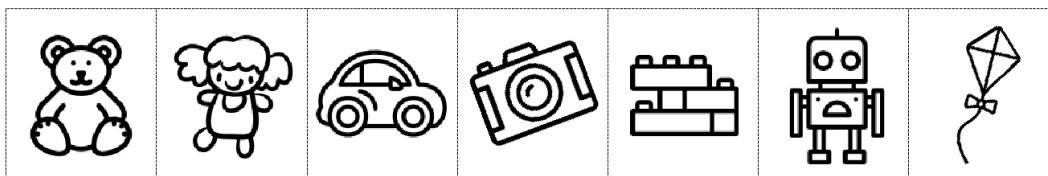





- ▼ Połącz lampki z literami tak, aby powstały nazwy zabawek.  
Podpowiedź: rower, lalka, robot, traktor



- ▼ Wytnij prezenty, podziel ich nazwy na sylaby i przyklej na odpowiednim worku.





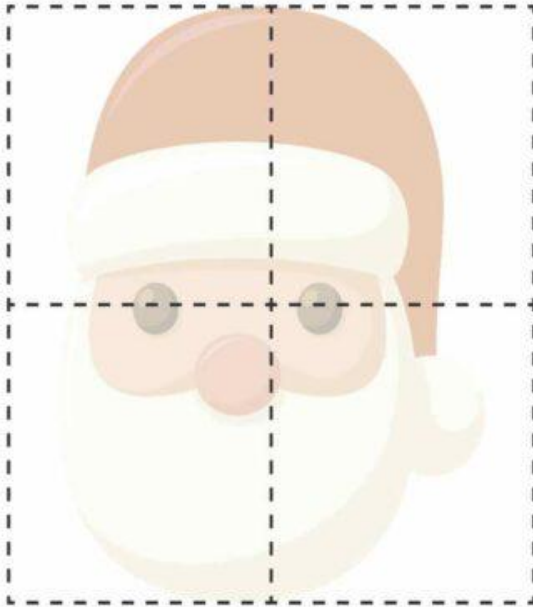
**ZAMALUJ TE LITERY,  
KTÓRE SĄ POTRZEBNE DO NAPISANIA PODANEGO  
WYRAZU W RAMCE**



RENIFER

R	A	O	E	K	A	I	M
S	Ł	N	T	F	Y	E	R

# PUZZLE





**Kacik plastyczny**  
**Pomysłowej Alinki Pralinki**



Potrzebujecie tylko : kolorowe kartki, słomki, drucik kreatywny, kredki, klej, trochę dobrego humoru i już- do dzieła!

Wyszukała: Alina Dytman



## ZADANIA LOGOPEDYCZNE NA ŚWIĘTA

### Rodzicu:



Przyklej dziecku opłatek do podniebienia. Niech językiem (!) spróbuje go odkleić. I tak kilka razy :)  
Ćwiczenie pionizacji języka gotowe!



Pieczecie ciasta na święta? Pozwól oblizać dziecku łyżki, szpatułki i wałki od miksera. Kolejne ćwiczenie języka zaliczone!



Śpiewajcie razem kolędy. Wystukujcie rytmy do kolęd, jeśli tekst jest dla dziecka za trudny. Naśladujcie świąteczne dźwięki: „ho ho ho” Mikołaja, „stuk puk” kopyt reniferów, „taaal” zachwyty prezentami, „dzyń dzyń” dzwoneczków, itd.



Daj dziecku mandarynki. Niech obiera je samodzielnie. To świetne ćwiczenie motoryki małej wspomagającej rozwój mowy.



Logopedyczny łańcuch. Z gotowych pasków posklejajcie oczka. Niech na każdym pasku będzie wyraz z ćwiczoną głoską. Utrwalicie dzięki temu poprawną wymowę.

ŚWIĄTECZNY SUKCES ROZWOJU MOWY  
GWARANTOWANY! ;)

### Świąteczne zabawy logopedyczne

Przygotowujemy szablon choinki i kolorowe kółeczka. Zadaniem dzieci jest za pomocą rurek przenieść bombki na choinkę.

Dowolny rysunek świąteczny dzieci kolorują dmuchając farby przez rurkę.

Wyścig bombek – dzieci dmuchają po stole małe styropianowe bańki, które wcześniej mogą pokolorować.

Szalikiem lub apaszką zawiązujemy dziecku oczy, które stoi na środku sali. Dzwonimy małym dzwoneczkiem, zadaniem dziecka jest określić, z której strony dochodzi dźwięk.

Wystukujemy lub mruzcymy znane dziecku kolędy lub świąteczne piosenki, zadaniem dziecka jest odgadnąć, co to za melodia.

Dziecko losuje obrazek związany ze świętami np. opłatek, bombka, jego zadaniem jest określić, na jaką głoskę zaczyna się dany wyraz lub na jaką się kończy. Starsze dzieci mogą podzielić wyraz na sylaby lub głoski.

Naśladujemy śmiech Mikołaja Ho-ho-ho raz cicho, raz głośno.

Dopasowujemy obrazki, które się rymują np. choinka – spinka, łańcuchy – duchy (itp.), starszym dzieciom dajemy wyrazy.

Ćwiczenia z opłatkiem – przyklejamy dziecku na podniebieniu kawałek opłatka, za pomocą języka ma go odkleić.

Autor: Irena Daniel – neurologopedka, pedagog specjalny, nauczyciel edukacji wczesnoszkolnej





## Ćwiczenia artykulacyjne z



1. Pakujemy prezenty - zwijamy język w rulonik a potem

czubkiem języka rysujemy na podniebieniu



2. Czubkiem języka liczymy górne ząbki jak Mikołaj prezenty




w

3. Kląskamy językiem jak renifery w zaprzęgu świętego Mikołaja.



4. Ślizg - jak Mikołaj przez  do domu - czubek języka wędruje od górnych zębów do końca podniebienia.



5. Układamy prezenty pod  - dotykamy czubkiem języka miejsca tuż za górnymi zębami - tyle razy ile chcemy dostać prezentów!



\*Karta pracy z grupą szumiącą. Powtarzamy/czytamy - utrwalamy poprawne wzorce.

## Choinka



Niedźwiadek choinkę **szykowną**, **przyniósł** z lasu,

Narobił zamieszania i **dużo** hałasu.



**Przybiegły** zwierzęta tym zaciekawione,

Patrzą i nie **wierzą** – **drzewko** ustrojone.

**Czerwone** bombeczki, **czekają** dzwoneczki,

Pierniczki, sopolki i małe laseczki.



Ptaszki **przyleciały**, bałwanek zawitał,

Mikołaj o drogę do choinki pytał.

Renifer **też przybył**, zajączki **przykicały**,

Pingwinki w **czapczkach** prezenty rozdawały.



[alicja.iwanowska](https://www.instagram.com/alicja.iwanowska)

Alicja Iwanowska

CTiRM MigaMiś



Wyszukała: Małgorzata Sobuś





Lukrowane,  
święteczne  
ciasteczko.



Ciągnie sanie  
Mikołaja.



Okrągła,  
do powieszenia  
na choince.



Dzieci piszą go,  
prosząc o prezent.



Przynosi nam  
prezenty.


[domologo.pl](http://domologo.pl)



Zdobią choinkę  
i świecą  
w ciemności.



Jest ulepiony  
ze śniegu.



Mikołaj przynosi  
je w worku.



Błyszczą na niebie  
lub na czubku  
choinki.



Pięknie ozdobione,  
kolorowe drzewko.

# ZIMOWE ĆWICZENIA JĘZYKA

**Powtórz je kilka razy, zawsze przy otwartej buzi.**

**Połaskocz językiem  
za górnymi zębami.**



Sówka Wymówka

**Kłaskaj językiem -  
zrób "konika".**



Sówka Wymówka

**Cmoknij językiem  
za górnymi zębami.**



Sówka Wymówka

**Podrap grzbiet języka  
o górne zęby.**



Sówka Wymówka

**Przyklej język za górne zęby  
i pomasuj podniebienie.**



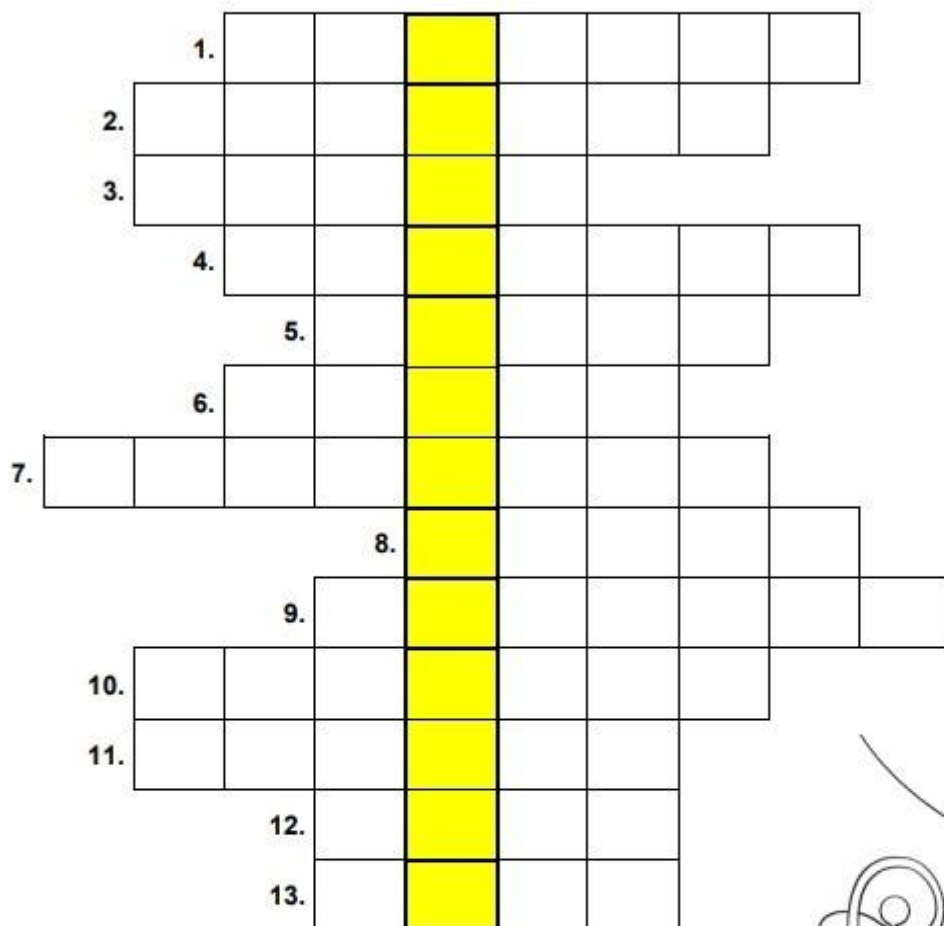
Sówka Wymówka

**Przyklej język za górne zęby -  
poślizgaj językiem do przodu i do tyłu.**



Sówka Wymówka

# Świąteczna krzyżówka



1. Wigilijna zupa z buraków.
2. Łamiemy się nim z rodziną.
3. Ryba morska podawana na zaostwienie apetytu.
4. Zielona, na niej bombki.
5. Małe pierożki z grzybami.
6. Pojazd Mikołaja.
7. Składamy je bliskim na święta.
8. Gdy sypie za oknem, dodaje uroku świętom.
9. Błyszczą na niebie.
10. Przeddzień świąt zakończony uroczystą wieczerzą.
11. Śpiewane przy świątecznym stole.
12. Na nim sianko i dodatkowe nakrycie.
13. Ryba podawana tradycyjnie na wigilijnym stole.



## Nasza Bożonarodzeniowa Top Lista Książek dla dzieci:

1. **Tuptuś i świąteczny cud**, , Agnieszka Nożyńska-Demianiuk, 2022, wydawnictwo: Ibis.

Zbliżają się święta Bożego Narodzenia, a mała sowa Lotka martwi się o swojego sąsiada – kreta Tuptusia, który od czasu wyjazdu jego rodziny stał się smutny i przygnębiony. Lotka zastanawia się, w jaki sposób mogłaby pomóc krecikowi. W tym samym czasie w lesie rozpętała się potężna wichura i jego mieszkańcy potrzebują pomocy. Czy uda się uratować rodzinę Myszyńskich i czy wydarzy się świąteczny cud, który sprawi, że w sercu Tuptusia znów zagości radość?




2. **Święta w Valleby. Wielka awaria prądu**, Martin Widmark, Helena Willis, 2022, wydawnictwo: Zakamarki.

W wigilijny wieczór wydarza się coś nieoczekiwanego: w całym Valleby gaśnie światło i zapada nieprzenikniona ciemność. Jak w takich warunkach świętować Boże Narodzenie? Lasse i Maja próbują dociec, co spowodowało awarię prądu, lecz nie jest to łatwe. Pomóż im rozwiązać zagadkę! Weź czynny udział w śledztwie!



3. **Świąteczne szczęście Leosia**, Lena Hesse, Margit Auer, 2022, wydawnictwo: Esteri.


Zimowa porą miś Leoś zakrada się do wioski i z zachwytem przygląda się przedświątecznym przygotowaniom. Również pragnie przeżyć wspaniałe



Święta. Gdy jego choinkę rozjaśniają światełka, prezenty są gotowe, a w powietrzu unosi się pyszna woń kompotu ze śliwek, misiowi przychodzi do głowy, że o czymś zapomniał: brakuje gości! Szybko rusza do lasu. Już wkrótce w jego gawrze zrobi się naprawdę tłoczno!


4. **Święta Misia Tulisia**, David Melling, 2022, wydawnictwo: Amber.

Miś Tuliś, zachwycony i przejęty nadchodzącą Wigilią, wybiega na poszukiwanie idealnej choinki. Tulis nie spodziewa się, że spotka go tyle niezwykłych przygód i że znajdzie baśniowego przyjaciela! Ma tyle przytuleń do podarowania, że kilka rozdał drzewom, ale ciągle mu mało. Aż tu „pac”, nadlatują śnieżki, nadbiegają jego przyjaciele i zaczynają się wspaniałe zimowe zabawy. A na koniec Miś jak zwykle da dobre rady i pokaże, co robić w czasie świąt Bożego Narodzenia w każdy dzień adwentu



5. **Elf z choinki**, Anna Włodarkiewicz, 2023 wydawnictwo: Światlik.

Tej zimy wszystkie choinkowe ozdoby mają tylko jedno zadanie – uratować Święta! Bo co innego pozostaje, gdy świąteczne przygotowania zostają nagle przerwane i zabawki czekają w pudełkach na to, aż zajmą swoje miejsce na bożonarodzeniowym drzewku? Pewien mały Elf bierze sprawy w swoje ręce! Czy Elfowi i przyjaciołom uda się przystroić choinkę na czas?



Opracowała: Karolina Żarczyńska